

令和2年度 歯科保健対策実施状況調査結果

調査方法

健康福祉センターを通じ市町に照会（政令市は県から直接照会）

結果

項目	ページ
歯科保健対策の実施状況	1
フッ化物塗布事業の実施状況〔令和2年度〕	7
フッ化物洗口事業の実施状況〔補足〕	8
成人歯科保健事業の実施状況、重点歯科保健事業〔令和2年度〕	10
歯周疾患検診の受診状況と結果概要	12
歯周疾患検診結果詳細	13

静岡県健康福祉部健康局健康増進課

歯科保健対策の実施状況(年度の記載がない場合はR2の状況を記載)

項目 市町名	歯科対策会議			住民歯科会議			歯科保健計画		健康増進計画		歯科保健活動の評価を実施				1.6、3歳以外の 歯科健診			1.6、3歳以外の 歯科相談等																		
	要綱等の策定	R元年度実績(回)	R2年度回数(回、予定含む)	要綱等の策定	R元年度実績(回)	R2年度回数(回、予定含む)	策定の有無	策定年度	歯科に関する項目	歯科の数値目標	R元				R2			R元		R2																
											乳幼児	学校	成人	その他	乳幼児	学校	成人	その他	1・6歳未満	1・6歳以上3歳未満	3歳以上	1・6歳未満	1・6歳以上3歳未満	3歳以上	1・6歳未満	1・6歳以上3歳未満	3歳以上									
																												○	○	○	○	○	○	○	○	○
賀茂	下田市	○	3	1	○	1	1	○	H27	○	○	○	○	○	○	○	○	○	○	○	○	○	○	○	○	○	○	○	○	○	○	○	○			
	東伊豆町		1							○	○	○	○	○	○	○	○	○	○	○	○	○	○	○	○	○	○	○	○	○	○	○				
	河津町									○	○	○	○	○	○	○	○	○	○	○	○	○	○	○	○	○	○	○	○	○	○	○	○			
	南伊豆町							○	H28	○	○	○	○	○	○	○	○	○	○	○	○	○	○	○	○	○	○	○	○	○	○	○	○			
	松崎町									○	○	○	○	○	○	○	○	○	○	○	○	○	○	○	○	○	○	○	○	○	○	○	○	○		
	西伊豆町			1				○	H24	○	○	○	○	○	○	○	○	○	○	○	○	○	○	○	○	○	○	○	○	○	○	○	○	○		
熱海	熱海市	○	1	2	○	1	2	○	H24	○	○	○	○	○	○	○	○	○	○	○	○	○	○	○	○	○	○	○	○	○	○	○	○			
	伊東市							○	H22	○	○	○	○	○	○	○	○	○	○	○	○	○	○	○	○	○	○	○	○	○	○	○	○	○		
東部	沼津市	○	1	2			0	○	H26	○	○	○	○	○	○	○	○	○	○	○	○	○	○	○	○	○	○	○	○	○	○	○	○	○		
	三島市		1	1	○	1	1	○	H28	○	○	○	○	○	○	○	○	○	○	○	○	○	○	○	○	○	○	○	○	○	○	○	○	○	○	
	裾野市		3		○	3	3	○	H27	○	○	○	○	○	○	○	○	○	○	○	○	○	△	○	○	○	○	○	○	○	○	○	○	○		
	伊豆市	○	2	2	○	2	2	○	H24	○	○	○	○	○	○	○	○	○	○	○	○	○	○	○	○	○	○	○	○	○	○	○	○	○	○	
	伊豆の国市	○			○	○	○	○	H24	○	○	○	○	○	○	○	○	○	○	○	○	○	○	○	○	○	○	○	○	○	○	○	○	○	○	
	函南町	○	1	1	○	3	1	○	H26	○	○	○	○	○	○	○	○	○	○	○	○	○	○	○	○	○	○	○	○	○	○	○	○	○	○	○
	清水町				○	2	4	○	H23	○	○	○	○	○	○	○	○	○	○	○	○	○	○	○	○	○	○	○	○	○	△	△	○	○		
長泉町				○	2	2	○	H27	○	○	○	○	○	○	○	○	○	○	○	○	○	○	○	○	○	○	○	○	○	○	○	○	○	○		
御殿場	御殿場市	○	1	1				○	H25	○	○	○	○	○	○	○	○	○	○	○	○	○	○	○	○	○	○	○	○	○	○	○	○	○		
	小山町	○	1	0	○	1	0	○	H24	○	○	○	○	○	○	○	○	○	○	○	○	○	○	○	○	○	○	○	○	○	○	○	○	○		
富士	富士市		2		○	1	0			○	○	○	○	○	○	○	○	○	○	○	○	○	○	○	○	○	○	○	○	○	○	○	○	○	○	
	富士宮市		1	1				○	R3		○	○	○	○	○	○	○	○	○	○	○	○	○	○	○	○	○	○	○	○	○	○	○	○		
中部	島田市				○	2	2			○	○	○	○	○	○	○	○	○	○	○	○	○	○	○	○	○	○	○	○	○	○	○	○	○	○	
	焼津市	○	4		○	4		○	H29	○	○	○	○	○	○	○	○	○	○	○	○	○	○	○	○	○	○	○	○	○	○	○	○	○	○	
	藤枝市	○	2	2	○	2	2	○	R2	○	○	○	○	○	○	○	○	○	○	○	○	○	○	○	○	○	○	○	○	○	○	○	○	○	○	
	牧之原市		1	1	○	2	2	○	R1	○	○	○	○	○	○	○	○	○	○	○	○	○	○	○	○	○	○	○	○	○	○	○	○	○	○	
	吉田町		0	0	○	0	1			○	○	○	○	○	○	○	○	○	○	○	○	○	○	○	○	○	○	○	○	○	○	○	○	○	○	
	川根本町				○	1	1			○	○	○	○	○	○	○	○	○	○	○	○	○	○	○	○	○	○	○	○	○	○	○	○	○	○	
西部	磐田市	○			○	1	1			○	○	○	○	○	○	○	○	○	○	○	○	○	○	○	○	○	○	○	○	○	○	○	○	○	○	
	掛川市		1	0						○	○	○	○	○	○	○	○	○	○	○	○	○	○	○	○	○	○	○	○	○	○	○	○	○	○	
	袋井市									○	○	○	○	○	○	○	○	○	○	○	○	○	○	○	○	○	○	○	○	○	○	○	○	○	○	○
	湖西市		1	1						○	○	○	○	○	○	○	○	○	○	○	○	○	○	○	○	○	○	○	○	○	○	○	○	○	○	○
	御前崎市	○	2	1						○	○	○	○	○	○	○	○	○	○	○	○	○	○	○	○	○	○	○	○	○	○	○	○	○	○	○
	菊川市				○	1	1			○	○	○	○	○	○	○	○	○	○	○	○	○	○	○	○	○	○	○	○	○	○	○	○	○	○	○
森町									○	○	○	○	○	○	○	○	○	○	○	○	○	○	○	○	○	○	○	○	○	○	○	○	○	○	○	
静岡市	○	7	9					○	R2	○	○	○	○	○	○	○	○	○	○	○	○	○	○	○	○	○	○	○	○	○	○	○	○	○	○	
浜松市	○	5						○	H25	○	○	○	○	○	○	○	○	○	○	○	○	○	○	○	○	○	○	○	○	○	○	○	○	○	○	
合計		14	41	26	19	30	26	21	-	34	34	35	20	26	7	31	18	22	7	4	22	7	3	20	8	30	34	23	30	33	32	22				

○：実施

項目 市町名	う蝕予防の指導内容					乳幼児対象の健診でのCOの扱い						フッ化物含有歯磨剤		幼稚園・保育所等の歯科健診結果				歯科保健指導の実施 歯科保健活動の支援			
	歯みがき	甘味制限	フッ化物含有歯磨剤の勧奨	定期的なフッ化物塗布の勧奨	その他	CO保有者への重点指導内容						1・6歳健診での使用推奨	指導開始年度	R元		R2		R元		R2	
						CO使用の有無（R元）	歯みがき指導	甘味制限指導	フッ化物含有歯磨剤の勧奨	物塗布勧奨	歯科診療所でのフッ化			加勸奨	市町の保健事業への参	全ての幼・保等を把握	一部の幼・保等を把握	全ての幼・保等を把握	一部の幼・保等を把握	幼・保等（回数）	学校（回数）
賀茂	下田市	○	○	○	○	○	○	○	○	○	○	○	H24	○		○		6	14	0	6
	東伊豆町	○	○	○	○	○	○	○	○	○	○	○	H23	○		○		11	4	0	0
	河津町	○	○	○	○	○	○	○	○	○	○	○	不詳					2	5	2	4
	南伊豆町	○	○	○		○	○	○	○	○	○	○	H23					1	1		
	松崎町	○	○	○	○	○	○	○	○		○	○	H25					3	1	4	1
	西伊豆町	○	○	○	○	○	○	○	○		○	○	H17	○		○		3	6	3	7
熱海	熱海市	○	○	○	○	○	○	○	○		○	○	不詳					0	10	0	0
	伊東市	○	○	○	○	○	○	○	○	○	○	○	H16		○		○	32	18	未確定	未確定
東部	沼津市	○	○	○	○	○	○	○	○	○	○	○	H21		○		○	46		45	
	三島市	○	○	○	○	○	○	○	○	○	○	○	H18		○			25	27	0	21
	裾野市	○	○	○	○	○	○	○	○	○	○	○	不明		○			17			
	伊豆市	○	○	○	○	○	○	○	○	○	○	○	H16		○		○	7	11	7	11
	伊豆の国市	○	○	○	○	○	○	○	○	○	○	○	H26		○		○	13	9	0	9
	函南町	○	○	○	○	○	○	○	○	○	○	○	不明		○		○	11	6	10	0
	清水町	○	○	○	○	○	○	○	○	○	○	○	不明		○		○	9	5	9	5
	長泉町	○	○	○	○	○	○	○	○	○	○	○	H16		○		○	22		23	
御殿場	御殿場市	○	○	○		○	○	○	○	○	○	○	不明		○		○	2		1	
	小山町	○	○	○	○	○	○	○	○	○	○	○	H13		○		○		5		2
富士	富士市	○	○	○	○	○	○	○	○	○	○	○	H14					46		12	
	富士宮市	○	○	○	○	○	○	○	○	○	○	○	H18					20	28	8	30
中部	島田市	○	○	○	○	○	○	○	○	○	○	○	H26	○		○		24	18		18
	焼津市	○	○	○		○	○	○	○	○	○	○	H20		○		○				
	藤枝市	○	○	○	○	○	○	○	○	○	○	○	H18	○		○		24	46	7	17
	牧之原市	○	○	○	○	○	○	○	○	○	○	○	H19	○		○		16	1	13	0
	吉田町	○	○	○	○	○	○	○	○	○	○	○	H23		○		○	6		6	
	川根本町	○	○	○	○	○	○	○	○	○	○	○	H8	○		○		4	6	4	6
西部	磐田市	○	○	○	○	○	○	○	○	○	○	○	H17		○		○	33	22	5	16
	掛川市	○	○	○	○	○	○					○	H25		○		○	3		2	
	袋井市	○	○	○	○	○	○	○	○	○	○	○	H13		○		○	15	2	9	1
	湖西市	○	○	○	○	○	○	○	○	○	○	○	H13		○		○	56	22	56	19
	御前崎市	○	○	○	○	○	○	○	○	○	○	○	H19		○		○	9		0	
	菊川市	○	○	○	○	○	○	○	○	○	○	○	H11		○		○	0		0	
	森町	○	○	○		○	○	○	○	○	○	○	H18								
静岡市	○	○	○	○	○	○	○	○	○	○	○	不明		○		○	177	17	173	17	
浜松市	○	○	○	○	○	○	○	○	○	○	○	H17	○				186	24	未確定	未確定	
合計	35	35	35	31	11	35	35	34	33	30	20	35	-	8	20	6	19	829	308	399	190

○：実施

項目 市町名	妊婦歯科健診等									健康増進法の歯周病検診 (40,50,60,70歳)									40,50,60,70歳以外の成人 歯科健診(妊婦歯科健診を除く)									
	R元			R2			R元			R2			周知			未受診者への勧奨			R元			R2						
	妊婦 歯科 健診 (集団)	妊婦 歯科 健診 (個別 委託)	妊婦 歯科 健診 (その他)	妊婦 教室 や妊婦 相談で 歯科 保健 指導 や歯科 相 談を 実施	妊婦 教室 や妊婦 相談で 歯科 保健 指導 や歯科 相 談を 実施	妊婦 歯科 健診 (個別 委託)	妊婦 歯科 健診 (その他)	妊婦 教室 や妊婦 相談で 歯科 保健 指導 や歯科 相 談を 実施	妊婦 教室 や妊婦 相談で 歯科 保健 指導 や歯科 相 談を 実施	妊婦 教室 や妊婦 相談で 歯科 保健 指導 や歯科 相 談を 実施	個別 委託	単 独 で の 集 団 検 診	他 事 業 と 並 行 の 集 団 検 診	個別 委託	単 独 で の 集 団 検 診	他 事 業 と 並 行 の 集 団 検 診	個別 通知	受 診 券 発 行	個 別 に 再 通 知	電 話 で 受 診 勧 奨	広 報	個別 委託	単 独 で の 集 団 検 診	他 事 業 と 並 行 の 集 団 検 診	個別 委託	単 独 で の 集 団 検 診	他 事 業 と 並 行 の 集 団 検 診	
	○	○	○	○	○	○	○	○	○	○	○	○	○	○	○	○	○	○	○	○	○	○	○	○	○	○	○	○
賀茂	下田市	○		○		○		○		○			○			○				○								
	東伊豆町		○		○		○		○				○			○												
	河津町			○		○		○		○				○		○		○										
	南伊豆町	○		○		○		○		○				○							○							
	松崎町			○		○		○		○				○				○		○		○						
	西伊豆町			○		○		○		○				○			○		○		○							
熱海	熱海市		○			○				○			○			○		○			○				○			
	伊東市		○			○				○			○			○		○			○				○			
東部	沼津市		○		○		○			○	○		○	○		○	○	○			○	○		○	○		○	○
	三島市	○		○		○		○		○			○			○				○		○			○			
	裾野市		○		○		○		○				○			○				○				○				
	伊豆市		○		○		○		○				○			○					○			○			○	○
	伊豆の国市		○		○		○		○		○	○		○			○				○			○	○		○	○
	函南町		○		○		○		○		○			○			○				○			○			○	
	清水町		○		○		○		○		○			○			○				○			○			○	
長泉町		○		○		○		△		○			○			○				○			○			○	○	
御殿場	御殿場市		○		○		○		○				○			○				○			○			○		
	小山町		○		○		○		○				○			○		○			○			○			○	
富士	富士市	○									○				○								○					
	富士宮市	○		○						○				○									○		○		○	○
中部	島田市			○		○				○			○			○							○			○		
	焼津市		○			○				○			○										○			○		
	藤枝市		○		○		○		○		○	○		○		○	○	○					○	○	○		○	
	牧之原市			○						○				○			○	○	○				○	○	○			
	吉田町		○		○		○		○		○			○									○			○		
	川根本町	中止			○		○		○		○			中止		○	○	○					○			○		
西部	磐田市		○			○				○			○															
	掛川市	○			○		○		○				○			○	○											
	袋井市			○						○			○															
	湖西市			○						○			○			○	○											
	御前崎市		○			○				○			○			○					○			○			○	
	菊川市									○			○			○	○											
森町	○									○			○			○		○						○				
静岡市		○		○		○		○		○	○		○	○		○	○					○	○		○	○		
浜松市		○				○				○			○										○			○		
合計	7	19	1	26	2	25	1	23	31	6	5	32	2	3	25	16	11	1	15	20	7	8	19	2	4			

○：実施

項目	通いの場への 歯科衛生士の参画		要介護状態にあるなど通院が困難な者への歯科保健事業																	歯科訪問診療に必要な医療機器の共用							
	R元		R2		R元							R2							通院困難者を送迎する事業	歯科医師会が独自に紹介や相談の窓口を設置	歯科医師会に貸与	費用を補助	歯科医師会が購入する				
	歯科衛生士の参画	実施回数	歯科衛生士の参画	実施回数	歯科健診（施設）	歯科健診（その他）	歯科保健指導（施設）	歯科保健指導（その他）	訪問口腔診査・訪問歯科保健指導の実施	訪問口腔診査・訪問歯科保健指導の実施	訪問口腔診査・訪問歯科保健指導の実施	訪問口腔診査・訪問歯科保健指導の実施	訪問口腔診査・訪問歯科保健指導の実施	訪問口腔診査・訪問歯科保健指導の実施	訪問口腔診査・訪問歯科保健指導の実施	訪問口腔診査・訪問歯科保健指導の実施	訪問口腔診査・訪問歯科保健指導の実施	訪問口腔診査・訪問歯科保健指導の実施									
市町名																											
賀茂	下田市	○	1	○	1						○																
	東伊豆町																										
	河津町	○	18	○	20																						
	南伊豆町																										
	松崎町																										
	西伊豆町																										
熱海	熱海市	○	2	○	0																						
	伊東市	○	6	○	未定						○																
東部	沼津市										○		○														
	三島市	○	1	○	1						○	○															○
	裾野市										○	○															
	伊豆市										○																
	伊豆の国市	○	15		0						○															○	
	函南町										○															○	
	清水町	○	15	△	16						○																
長泉町										○																	
御殿場	御殿場市																										
	小山町																										
富士	富士市			○	19								○														
	富士宮市			○	1																					○	
中部	島田市							○	○	○	○															○	
	焼津市																									○	
	藤枝市	○	3	○	0			○						○													
	牧之原市	○	30	○	23						○	○															○
	吉田町	○	3								○	○															
	川根本町											○															○
西部	磐田市												○													○	
	掛川市												○													○	
	袋井市												○													○	
	湖西市	○	4	○	0																						
	御前崎市	○	0	○	3						○		○													○	○
	菊川市	○	5	○	6						○		○													○	○
森町												○	○												○	○	
静岡市	○	48	○	22	○					○	○															○	
浜松市	○	85								○																○	
合計	15	15	14	15	1	2	1	2	10	16	1	10	3	1	2	2	2	10	17	1	8	3	9	3			

○：実施

項目	障害児（者）への歯科保健対策											普及啓発イベント等						休日救急歯科（R元）			休日救急歯科（R2）													
	R元					R2						R元			R2			形態	運営主体	実施日	形態	運営主体	実施日											
	市町名	歯科健診（入所施設）	歯科健診（通所施設）	歯科健診（その他）	歯科保健指導（施設）	相談会開催	歯科健診（入所施設）	歯科健診（通所施設）	歯科健診（その他）	歯科保健指導（施設）	相談会開催	8020推進員研修会	歯と口の健康週間事業	健康まつり等（歯科あり）	健康まつり等（歯科なし）	8020推進員研修会	歯と口の健康週間事業	健康まつり等（歯科あり）	健康まつり等（歯科なし）	輪番方式	センター方式	市町（直営）	市町（委託）	歯科医師会独自	日曜日・祝日	年末年始	輪番方式	センター方式	市町（直営）	市町（委託）	歯科医師会独自	日曜日・祝日	年末年始	
																																		市町（直営）
賀茂	下田市										○	○	○		○	○			○		○			○	○							○		
	東伊豆町												○																					
	河津町											○				○																		
	南伊豆町											○	○			○	○																	
	松崎町										○	○				○																		
	西伊豆町											○				○																		
熱海	熱海市												○							○		○			○	○							○	
	伊東市				○						○	○			○	○				○		○			○	○							○	
東部	沼津市										○	○		○		○				○		○			○	○							○	
	三島市	○		○			○	○			○	○	○		○	○				○		○			○	○							○	
	裾野市										○	○			○					○		○			○	○							○	
	伊豆市												○	○		○	○				○		○			○	○							
	伊豆の国市				○						○	○			○						○		○			○	○						○	
	函南町												○	○	○		○			○		○			○	○								
	清水町										○	○	○		○	○		△		○		○			○	○							○	
長泉町										○	○	○							○		○			○	○							○		
御殿場	御殿場市										○	○	○		○	○				○		○			○	○							○	
	小山町										○	○	○		○	○				○		○			○	○							○	
富士	富士市											○	○							○		○			○	○								
	富士宮市	○		○	○		○	○	○		○	○	○							○		○			○	○							○	
中部	島田市				○	○						○	○							○		○			○	○							○	
	焼津市											○								○		○			○	○							○	
	藤枝市				○							○	○		○	○				○		○			○	○							○	
	牧之原市					○						○	○		○	○				○		○			○	○							○	
	吉田町											○	○							○		○			○	○							○	
	川根本町	○		○				○	○		○	○	○			中止	中止			○		○			○	○							○	
西部	磐田市											○				○				○		○			○	○							○	
	掛川市											○	○			○				○		○			○	○							○	
	袋井市											○		○		○				○		○			○	○							○	
	湖西市											○	○							○		○			○	○							○	
	御前崎市											○		○		○				○		○			○	○							○	
	菊川市											○	○			○				○		○			○	○							○	
	森町											○	○			○				○		○			○	○							○	
静岡市	○	○		○	○		○	○		○	○	○			○	○				○		○			○	○							○	
浜松市	○	○		○		○	○		○	○	○	○			○	○				○		○			○	○							○	
合計	2	5	0	9	6	0	2	5	0	8	6	0	13	33	24	6	9	22	4	3	21	7	1	17	8	19	26	21	6	1	17	8	18	25

○：実施

項目 市町名	災害歯科 歯科医師会との協定締結	締結年度	歯科スタッフ人数(人)								歯科保健 担当課	電話番号
			R元				R2					
			常勤 歯科 医師	常勤 歯科 衛生士	嘱託・ 臨時 歯科 衛生士	雇 上 げ 歯 科 衛 生 士	常勤 歯 科 医 師	常勤 歯 科 衛 生 士	会 計 年 度 任 用 職 員 (歯 科 衛 生 士)	雇 上 げ 歯 科 衛 生 士		
賀茂	下田市					6	0	0	0	5	市民保健課	0558-22-2217
	東伊豆町					2				2	健康づくり課	0557-22-2300
	河津町					4				3	健康福祉課	0558-34-1937
	南伊豆町					4			4		健康増進課	0558-62-6255
	松崎町					3			3		健康福祉課	0558-42-3966
	西伊豆町					4				4	健康福祉課	0558-52-1116
熱海	熱海市	○	H16			8				8	健康づくり課	0557-86-6296
	伊東市				1	6			1	5	健康推進課	0557-32-1583
東部	沼津市	○	H20			14				11	健康づくり課	055-951-3480
	三島市	○	H13			7			1	5	健康づくり課	055-973-3700
	裾野市	○	H16		1	3			1	3	健康推進課	055-992-5711
	伊豆市					7			7		健康支援課	0558-72-9861
	伊豆の国市	○	H20			7				7	健康づくり課	055-949-6820
	函南町					5				5	健康づくり課	055-978-7100
	清水町	○	H14			7				9	健康づくり課	055-981-8206
御殿場	長泉町					9				7	健康増進課	055-986-8760
	御殿場市	○	H10			11				11	健康推進課	0550-82-1111
富士	小山町	○	H10			9				9	健康増進課	0550-76-6668
	富士市					8				8	地域保健課	0545-64-8994
中部	富士宮市				2	4		2	4		健康増進課	0544-22-2727
	島田市				2	13		2	10		健康づくり課	0547-34-3281
	焼津市										健康づくり課	054-627-4111
	藤枝市	○	H12		5	4	0	0	6	1	健康推進課	054-645-1111
	牧之原市				1	6			1	6	健康推進課	0548-23-0024
	吉田町					5				5	健康づくり課	0548-32-7000
西部	川根本町					1				1	健康福祉課	0547-56-2224
	磐田市				1	8		1	8		健康増進課	0538-37-2011
	掛川市					5				6	健康医療課	0537-23-8111
	袋井市					6				6	健康づくり課	0538-42-7340
	湖西市	○	H15		1	4					健康増進課	053-576-1114
	御前崎市	○	H27			4				7	健康づくり課	0537-85-1123
	菊川市	○	H28			20				20	健康づくり課	0537-37-1112
森町					2				2	保健福祉課	0538-85-6330	
静岡市	○	H18	2	6	12	38	3	6	11	34	健康づくり推進課	054-249-3175
浜松市	○	H29	2	7	11	31	2	7	13	24	健康増進課	053-453-6129
合計	14	-	4	16	34	##	5	16	52	232		

○：実施

フッ化物塗布事業の実施状況〔R元、R2年度、特に記載のない場合はR2の状況〕

1 未就学児

市町名	R元の状況		R2の状況		塗布方法		開始月齢	塗布間隔	塗布回数 ²⁾	事業開始年度	特記事項 ³⁾	平成11年度以降の市町村合併による変化			
	集団 単独	集団 並行	集団 単独	集団 並行	歯ブラシ グレル法	その他						合併 年度	合併 方式	旧市町村での実施状況（開始年度）	
賀茂	下田市	-	○	-	○	○	-	1歳6か月	6か月	4回	H12				
	東伊豆町	-	○	-	○	○	-	1歳6か月	6か月	4回	H15	H22まで綿球塗布			
	河津町	-	○	-	○	○	-	1歳6か月	2か月	15回	H10	H21以降は育児相談事業でも塗布			
	南伊豆町	-	○	-	-	○	-	1歳6か月	6か月	4回	H14	新型コロナ感染症予防対策として休止中であったが、R2.8から再開。			
	松崎町	○	○	○	○	○	-	1歳6か月	6か月	6回	H14				
	西伊豆町	-	○	-	○	○	-	1歳6か月	6か月	6回	H17	小学生にも実施（年2回）	H17	新設	賀茂村(H15)
熱海	熱海市	-	○	-	○	○	-	1歳6か月	6か月	4回	H15				
	伊東市	-	○	-	○	○	-	1歳6か月	6-12か月	3回	H23				
東部	沼津市	○	○	○	○	○	-	1歳6か月	5-10か月	4回	H21	2歳及び3歳半は単独	H17	編入	沼津市域(S57)
	三島市	○	○	○	○	○	-	1歳6か月	6か月	5回	H25	R2年3月から新型コロナウイルス感染症の影響により実施見合わせ中（R2.9月の回答時点）			
	裾野市	○	-	△※	-	○	-	2歳6か月	1回のみ	1回	H23				
	伊豆市	○	○	○	○	○	-	1歳6か月	3か月	15回	H16		H16	新設	中伊豆町(S55)、天城湯ヶ島町(H1)、土肥町(H6)、修善寺町(H14)
	伊豆の国市	○	○	○	○	○	-	1歳6か月	3か月	10回	H17		H17	新設	伊豆長岡町(S63:H8までイオン導入法)、韮山町(H11)、大仁町(H13)
	函南町	○	○	○	○	○	-	1歳6か月	6か月	5回	H18				
	清水町	○	○	○	○	○	-	1歳6か月	6か月	4回	H27	R2.3～新型コロナウイルス感染症予防対策のため、フッ化物塗布は見合わせ中			
	長泉町	-	○	-	○	○	-	1歳6か月	6か月	4回	H16	R2は8/11現在コロナ予防のため未実施			
御殿場	御殿場市	-	-	-	-	-	-	-	-	-	-	R2年度から2歳・2歳半に対し実施予定だったが、新型コロナウイルスの感染予防のため来年度に見送った			
	小山町	○	○	○	○	○	-	1歳6か月	6か月	4回	H26	2歳6か月のみ単独			
富士	富士市	-	○	○	○	○	-	1歳6か月	18か月	2回	H20		H20	編入	富士川町(H14)、富士市(H14)
	富士宮市	○	○	-	-	-	-	-	-	-	H10	COVID-19により3月以降中止	H22	編入	芝川町(H3)、富士宮市(H10)
中部	島田市	-	○	-	○	○	-	1歳6か月	6か月	5回	H7		H17	新設	島田市(H13)、金谷町(H15)
	焼津市	-	○	-	○	○	-	1歳6か月	4か月	4回	S53		H20	編入	川根町(H7)
	焼津市	-	○	-	○	○	-	1歳6か月	4か月	4回	S53		H20	編入	焼津市(S53)、大井川町(H18)
	藤枝市	-	○	-	○	○	-	1歳6か月	4-6か月	4回	H18		H21	編入	藤枝市(H18)、岡部町(H18)
	牧之原市	-	○	-	○	○	-	1歳6か月	6か月	6回	H9		H17	新設	相良町(H9)、榛原町(H13)
	吉田町	-	○	-	○	○	-	1歳6か月	6か月	5回	H13				
川根本町	-	○	-	○	○	-	1歳6か月	6か月	4回	H8		H17	新設	本川根町(H10)、中川根町(H16)	
西部	磐田市	○	○	○	○	○	-	1歳6か月	6か月	4回	H10	2歳2か月及び2歳8か月は単独	H17	新設	磐田市(H14)、福田町(H13)、竜洋町(H15)、豊田町(H13)、豊岡村(H10)
	掛川市	-	○	-	○	○	-	1歳6か月	8-10か月	3回	H7		H17	新設	掛川市(H10)、大須賀町(H10)、大東町(H7)
	袋井市	-	○	-	○	○	-	1歳6か月	6か月	4回	H13		H17	新設	袋井市(H13)、浅羽町(H14)
	湖西市	-	○	-	○	○	-	1歳6か月	6-12か月	3回	H13		H22	編入	湖西市(H13)
	御前崎市	-	○	-	○	○	-	1歳6か月	6か月	4回	H16		H16	新設	浜岡町(H11)、御前崎町(H15)
	菊川市	-	○	-	○	○	-	1歳6か月	6か月	4回	H11		H17	新設	菊川町(H12)、小笠町(H11)
森町	-	○	-	○	○	-	1歳6か月	6か月	4回	H12					
静岡市	-	-	-	-	-	-	-	-	-	-	-		H15 H18 H20	新設 編入 編入	
浜松市	-	○	-	-	○	-	今年度実施できていない	1歳6か月	6か月程度	4回	S49	[H30事業再編] 1歳6か月児健診、2歳、2歳後期、3歳児歯科健診時に希望者に塗布	H17	編入	浜松市(S49)、天竜(H12)、春野(H13)、龍山(H9)、佐久間(H11)、水窪(H7)、浜北(H14)、舞阪(S63)、雄踏(S52)、引佐(H15)、三ヶ日(H13)
合計(市町数)	11	32	10	29	32	1	-	-	-	-	-	-	-	-	-

1) 集団(並行):健康診査等と同時実施、集団(単独):フッ素塗布のみで実施

2) 一人の住民が事業を利用して受けることのできる最大回数

3) 過去10年間の塗布方法変更、対象者拡大等について記した。

※ 開始年度は市町の回答のとおりとした。

2 学童

市町名	R元の状況		R2の状況		塗布方法		開始月齢	塗布間隔	塗布回数 ¹⁾	事業開始年度	実施場所	平成11年度以降の市町村合併による変化			
	委託 個別	集団 直営	委託 個別	集団 直営	歯ブラシ グレル法	その他						合併 年度	合併 方式	旧市町村での実施状況（開始年度）	
中部	島田市	-	○	-	○	○	-	小学校1年	6か月	2回/年	H25	公民館等で実施	H17 H20	新設 編入	
西部	菊川市	-	○	-	○	○	-	小学校1年	6か月	2回/年	H26	体育館等で実施	H17 H20	新設 編入	

1) 一人の住民が事業を利用して受けることのできる最大回数

※ 県内では島田市及び菊川市のみで実施。

フッ化物洗口事業の実施状況〔令和2年度〕

市町名	フッ化物洗口実施施設数と人数														市町 行政の 関与	メンテナンス				洗口 年度の 事業 拡大 予定 物
	保育所		幼稚園		こども園		小学校		中学校		その他 ¹⁾		合計			報 告 書	連 絡 会	施 設 訪 問	そ の 他	
	施 設 数	人 数	施 設 数	人 数	施 設 数	人 数	施 設 数	人 数	施 設 数	人 数	施 設 数	人 数	施 設 数	人 数						
賀茂	下田市	2	51	1	14	2	138						5	203	○	○	○			
	東伊豆町	1	47	2	59			2	58				5	164	○	○			○	
	河津町	1	27	1	59			1	33				3	119	○	○	○			
	南伊豆町					2	80	1	77				3	157	○	○	○	○		
	松崎町	1	31	1	21								2	52	○	○				
	西伊豆町					2	37						2	37	○	○	○			
熱海	熱海市	5	114	3	54	1	54						9	222	○	○	○			
	伊東市	3	95										3	95	○	○	○			
東部	沼津市	27	714	8	362	10	591						45	1,667	○	○	○			
	三島市	18	738	11	786	2	238						31	1,762	○	○	○			
	裾野市												0	0						
	伊豆市	1	25	0	0	6	286	7	1,006				14	1,317	○	○	○			
	伊豆の国市	5	270	5	219	2	199	6	2,297	3	1,188		21	4,173	○	○	○			
	函南町	3	197	6	331			5	1,783				14	2,311	○	○	○			
	清水町	5		4									0	0	○	○	○			
	長泉町	4	89	3	83	5	198						12	370	○	○				
御殿場	御殿場市												0	0						
	小山町												0	0						
富士	富士市	3	77	7	197	2	110						12	384	○	○	○	○		
	富士宮市	13	428	9	740	9	719						31	1,887	○	○	○		○	
中部	島田市	10	403	4	290	9	805	5	356	1	73	1	44	30	1,971	○		○		
	焼津市	2	87	4	137								6	224						
	藤枝市												0	0						
	牧之原市	10	374	2	22	4	304	9	2,253	3	1,028		28	3,981	○	○	○			
	吉田町	4	188	2	150			3	1,556	1	807		10	2,701	○	○				
	川根本町	3	46	1	0			4	185	2	97		10	328	○	○			○	
西部	磐田市	14	637	1	141	3	130						18	908	○	○				
	掛川市	10	442	11	544	5	728						26	1,714	○	○	○	○		
	袋井市	14	480	15	1,138	2	148						31	1,766	○	○		○		
	湖西市	5	244	6	407	3	214						14	865	○	○	○			
	御前崎市	3	134	3	142	3	203						9	479	○	○	○	○		
	菊川市	3	98	1	67	5	397						9	562	○	○				
	森町	1	50	5	178								6	228	○	○				
静岡市	41	1,463	8	648	87	3,630	4	464					140	6,205	○	○	○	○	○	
浜松市	40	1,210	23	1,019	39	1,748	0	0					102	3,977	○		○	○		
合計	252	8,759	147	7,808	203	10,957	47	10,068	10	3,193	1	44	651	40,829	30	28	8	20	1	3

1)その他には、認可外保育施設や保健センター等が含まれる

市町名	洗口事業の開始年度	平成11年度以降の市町村合併による変化			旧市町村での実施状況（開始年度）
		合併年度	合併方式		
賀茂	下田市	H13			
	東伊豆町	H29			
	河津町	H15			
	南伊豆町	H22			
	松崎町	H17			
	西伊豆町	H15	H17	新設	賀茂村(H15)
熱海	熱海市	H15			
	伊東市	H30			
東部	沼津市	H21	H17	編入	沼津市一部地域でH15より歯科医師会が実施
	三島市	H27			
	裾野市				
	伊豆市	H1	H16	新設	天城湯ヶ島町(H1)、修善寺町(H7)、中伊豆町(H8)、土肥町(H15)
	伊豆の国市	H2	H17	新設	伊豆長岡町(H2)、大仁町(H7)、菰山町(H12)
	函南町	H5			
	清水町	R 1			
	長泉町	H17			※R2は8/11現在私立保育園・幼稚園・こども園のみで実施。
御殿場	御殿場市				
	小山町				
富士	富士市	H19	H20	編入	富士川町(H14)、富士市(H19)
	富士宮市	H23	H22	編入	芝川町(H7～H21実施)
中部	島田市	H 1	H17 H20	新設 編入	島田市(H5)、金谷町(H16)、川根町(H1)
	焼津市	H20	H20	編入	大井川町(H20)
	藤枝市		H21	編入	岡部町 (H21)
	牧之原市	H11	H17	新設	相良町(H11)、榛原町(H14)
	吉田町	H16			
	川根本町	H10	H17	新設	本川根町(H10)、中川根町(H16)
西部	磐田市	H2	H17	新設	竜洋町(H2)、福田町(H15)、磐田市(H16)、豊田町(H16)、豊岡地区(H17)
	掛川市	H13	H17	新設	掛川市(H13)、大須賀町(H13)、大東町(H16)
	袋井市	H16	H17	新設	袋井地区(H17)、浅羽町(H16)
	湖西市	H17	H22	編入	湖西市(H17)、新居地区(H22)
	御前崎市	H13	H16	新設	浜岡町(H13)、御前崎地区(H16)
	菊川市	H11	H17	新設	菊川町(H15)、小笠町(H11)
	森町	H16			
静岡市	H6	H15 H18 H20	新設 編入 編入	蒲原町(H6)、静岡市(H14)、清水市(H14)、由比町(H18)	
浜松市	H5	H17	編入	舞阪町(H5)、浜松市(H13)、雄踏町(H15)、天竜市(H16)、浜北市(H16)、引佐町(H17)、三ヶ日町(H18)	
合計	-	-	-		

成人歯科保健事業の実施状況、重点歯科保健事業〔令和2年度〕

* 健康増進事業による歯周疾患検診、妊婦歯科検診を除く

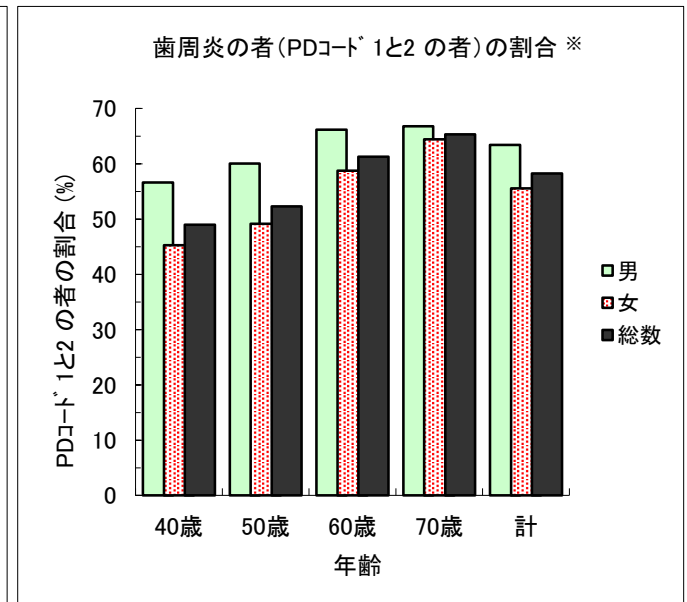
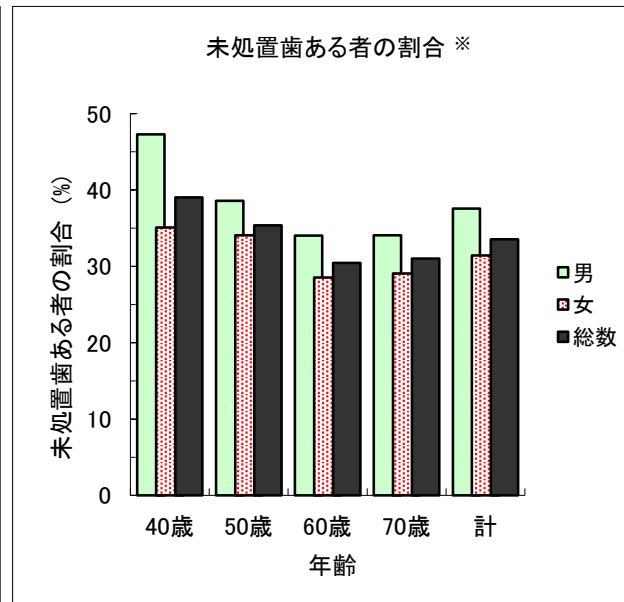
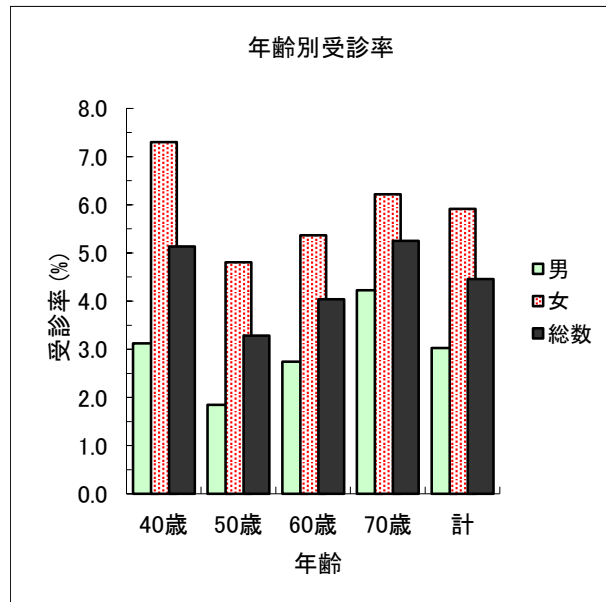
市町名	R2：実施事業の名称	対象年齢	対象者数	実施方法			
				集団単独	集団並行	個別委託	その他
賀茂	下田市	8020住民歯科会議 いきいき健口教室	幼稚園・保育園、小学生の保護者 65歳以上	20 300	○ ○		
	東伊豆町	6歳臼歯保護事業	満6歳～小学校2年生	151		○	
	河津町	ママパパ学級 2歳児健康相談 フッ素洗口継続事業 (家庭でのフッ化物洗口によるむし歯予防事業)	妊婦や家族 2歳児とその保護者 小学1～6年生	31 希望者	○ ○		○
	南伊豆町	口腔ケア相談会	20歳～74歳の町民で、希望するもの	30人程度	○		
	松崎町	歯科指導 学校保健委員会 パパママセミナー	幼稚園保護者 小学5年生の保護者 妊婦		○ ○ ○		
	西伊豆町	歯科保健事業 広報掲載	幼稚園・保育園、小学生の保護者 一般住民	44	○		○
熱海	熱海市	サロン支援(口腔機能向上) 脳活セミナー(口腔機能向上) 歯周病検診 ヘルスアップ教室(糖尿病ハイリスク者) 出前講座	65歳以上の市民 65歳以上の市民 45歳55歳65歳 75～79歳 市民	希望者 希望者 1,308 40 希望者	○ ○ ○ ○	○	
	伊東市	歯周病検診 健康COME噛む講座	45歳、55歳、65歳 市民	2,604 希望者	○ ○	○	
東部	沼津市	歯周病検診	20歳以上	167,112	○	○	
	三島市	歯周病検診 出前健康講座・相談 糖尿病予防講座	45・47・52・55・58・65歳 市民 40～80歳以下の対象者	9,550 希望者 20	○ ○	○	○
	裾野市	成人歯周疾患検診 歯や口の健康相談 パパママスクール 歯科講座	36,38,42,44,46,48,55,65歳 市民 初妊婦	5,811	○	○	○
	伊豆市	歯周疾患検診 歯周疾患検診	20歳以上 妊婦とその夫	24,869 210		○ ○	
	伊豆の国市	2歳児健康診査 歯周疾患検診	2歳児の保護者 20歳以上市民	159 41,021	○	○	
	函南町	2歳児健診保護者歯科健診 歯周疾患検診	2歳児の保護者 20歳、30歳、80歳	希望者 807	○	○	
	清水町	成人歯科口腔健診(節目を除く) 新成人歯科口腔健診 妊婦歯科健康診査	40歳以上の男女 新成人 妊婦	17,756 260		○ ○ ○	
	長泉町	節目外歯周疾患検診 新成人歯科健康診査 地域歯科教室(健康教育)	20・25・30・35・40歳以上の男女 新成人(成人式出席者) 地域住民	24,545 500	○	○	○
	御殿場市	40・50・60・70歳を除く歯科健診	45・55・65歳の方	3,413		○	
	御殿場	小山町	成人歯科健診 巡回歯科教室 マタニティスクール 1歳教室「よちよち」 2歳児歯科健診 1.6健診・2.6健診・3歳児健診	45・55・65歳の方 小学校1年生・保護者 妊婦 1歳児 2歳児 1歳6か月児、2歳6か月児、3歳児	666 294 73 108 133 362	○ ○ ○ ○ ○	○

市町名	R2：実施事業の名称	対 象 年 齢	対象者数	実施方法			
				集 団 単 独	集 団 並 行	個 別 委 託	そ の 他
富士	富士市	歯の健康についての健康教育 フッ化物利用推進講座 8020歯科検診	妊婦とその夫 幼稚園・保育園5歳児(4歳児)の保護者 20歳以上	58	○	○	
	富士宮市	歯周病検診	30、35、45、55、65歳	8,491		○	○
中部	島田市	7か月児相談 歯科保健講座、出前講座等	保護者 全市民(町内会、各種団体)	636	○		
	焼津市	成人歯科健診 高齢者口腔ケア教室	30、35、45、55、65歳 老人クラブ、ミニディ	8,547		○	○
	藤枝市	歯科出前講座 個別健康相談 パパママ教室 成人歯科健診(妊婦) 成人歯科健診	成人 市民 妊婦とその夫 妊婦 45、55、65歳	希望した団体 希望者 1,000 5,746	○ ○ ○		○
	牧之原市	歯と口のおしゃべり相談会 お口のいきいきチェック会 地域で歯みがき講座(健康教育) 減る脂一教室(歯科健康教育) 口腔機能向上講演会	希望者及び参加者数 市民 市民 特定保健指導対象者うち希望者 市民	50 教室参加者 講演会出席者	○ ○ ○ ○		○
	吉田町	歯周病検診 妊婦歯科健康診査	30、35歳 妊婦	728 220			○ ○
	川根本町	いい歯キラリ番人の歯コンクール 広報掲載 歯周病予防啓発	70歳以上 一般町民 特定保健指導対象者	2,631 50			○ ○ ○
	磐田市	まちの保健室 広報掲載 いきいき百歳体操(かみかみ体操)	一般住民 一般住民 一般住民	165 169,673 1,900	○		○
	掛川市	1.6、2.2、3歳児健診 パパママセミナー(歯科編) 食育セミナー(歯と健康)	希望保護者 妊婦とその夫 食推奨成講座参加者	100 45 14	○ ○ ○		
	袋井市	出前健康教室(口腔ケアの話) 1歳児幼児食教室(幼児食とお口のケアのお話)	市民(主に高齢者) 1歳児保護者(希望者)	854	○ ○		
	湖西市	2歳児親子教室	2歳児の保護者	242		○	
西部	御前崎市	歯周病検診(市単独年齢) 出前講座(歯科衛生士による講話)	35、45歳 保健委員	865 33	○		○
	菊川市	8020研修会 健康づくり推進委員 ミニ伝達講座	健康づくり推進委員 一般成人	25(予定) 30(予定)	○		○
	森町						
静岡市	9か月児歯の教室	9か月児と保護者	約2500	○			
	学童「歯」教室	小学生と保護者	-	○			
	歯つらつ健口講座	65歳以上	210,654	○			
	歯っぴー☆スマイル体操普及啓発	全市民	696,237	○			
	歯周病検診	40歳以上	444,624	○		○	
浜松市	歯周病検診 妊婦歯科健康診査	30歳以上 妊娠16～31週	581,587 未確定			○ ○	

歯周疾患検診の受診状況と結果概要〔令和元年度：全県〕

※ 静岡市を含まない。

年 齢	総 数					男					女				
	40歳	50歳	60歳	70歳	計	40歳	50歳	60歳	70歳	計	40歳	50歳	60歳	70歳	計
対 象 者 数 (人)	46,521	53,531	45,630	63,062	208,744	24,121	27,558	23,077	30,548	105,304	22,400	25,973	22,553	32,514	103,440
受 診 者 数 (人)	2,389	1,757	1,843	3,313	9,302	754	508	633	1,291	3,186	1,635	1,249	1,210	2,022	6,116
受 診 率 (%)	5.1	3.3	4.0	5.3	4.5	3.1	1.8	2.7	4.2	3.0	7.3	4.8	5.4	6.2	5.9
未処置歯ある者の数 ※ (人)	774	615	554	1,018	2,961	304	194	213	436	1,147	470	421	341	582	1,814
未処置歯ある者の割合 ※ (%)	39.1	35.4	30.4	31.0	33.6	47.3	38.6	34.0	34.1	37.6	35.1	34.1	28.6	29.1	31.4
PDコード1の者の数 ※ (人)	827	706	804	1,460	3,797	300	216	273	532	1,321	527	490	531	928	2,476
PDコード2の者の数 ※ (人)	143	203	311	684	1,341	64	86	141	323	614	79	117	170	361	727
PDコード1の者の割合 ※ (%)	41.7	40.6	44.2	44.5	43.0	46.7	42.9	43.6	41.6	43.3	39.4	39.7	44.5	46.4	42.9
PDコード2の者の割合 ※ (%)	7.2	11.7	17.1	20.8	15.2	10.0	17.1	22.5	25.2	20.1	5.9	9.5	14.2	18.0	12.6
PDコード1と2の者の割合〔再掲〕 ※ (%)	48.9	52.3	61.3	65.3	58.2	56.6	60.0	66.1	66.8	63.4	45.3	49.1	58.7	64.4	55.5



歯周疾患検診結果詳細

対象者数

注:表中の記号「-」は対象者がいないことを示し、「・」は市町が数値を把握していないことを示している

市町名	総数						男						女					
	40歳	50歳	60歳	70歳	計	その他 ¹⁾	40歳	50歳	60歳	70歳	計	その他 ¹⁾	40歳	50歳	60歳	70歳	計	その他 ¹⁾
下田市	173	320	291	478	1,262	-	88	177	156	221	642	-	85	143	135	257	620	-
東伊豆町	117	162	140	297	716	-	68	93	71	154	386	-	49	69	69	143	330	-
河津町	66	84	92	157	399	-	30	47	59	75	211	-	36	37	33	82	188	-
南伊豆町	87	97	107	225	516	-	44	51	64	124	283	-	43	46	43	101	233	-
松崎町	61	67	73	160	361	-	36	34	40	73	183	-	25	33	33	87	178	-
西伊豆町	66	92	97	193	448	-	31	52	48	93	224	-	35	40	49	100	224	-
熱海市	280	458	457	922	2,117	1,433	148	205	231	411	995	724	132	253	226	511	1,122	709
伊東市	572	985	831	1,602	3,990	2,668	270	492	430	793	1,985	1,328	302	493	401	809	2,005	1,340
沼津市	2,277	2,995	2,556	3,449	11,277	156,076	1,201	1,595	1,301	1,663	5,760	76,392	1,076	1,400	1,255	1,786	5,517	79,684
三島市	1,487	1,711	1,359	1,883	6,440	9,338	779	885	676	921	3,261	4,661	708	826	683	962	3,179	4,677
裾野市	734	705	629	877	2,945	5,715	416	359	320	449	1,544	2,978	318	346	309	428	1,401	2,737
伊豆市	255	399	405	621	1,680	24,338	130	197	183	308	818	-	125	202	222	313	862	-
伊豆の国市	591	736	585	965	2,877	38,419	287	383	294	464	1,428	18,257	304	353	291	501	1,449	20,162
函南町	462	518	456	668	2,104	1,104	250	253	234	311	1,048	575	212	265	222	357	1,056	529
清水町	411	607	362	466	1,846	17,609	201	316	182	206	905	8,288	210	291	180	260	941	9,321
長泉町	648	710	437	506	2,301	24,239	337	380	215	250	1,182	11,764	311	330	222	256	1,119	12,475
御殿場市	1,259	1,333	939	1,199	4,730	3,605	683	719	470	577	2,449	1,874	576	614	469	622	2,281	1,731
小山町	240	231	234	318	1,023	797	137	131	119	154	541	403	103	100	115	164	482	394
富士市	3,198	3,953	3,142	4,049	14,342	196,910	1,684	2,057	1,581	1,951	7,273	96,802	1,514	1,896	1,561	2,098	7,069	100,108
富士宮市	1,698	1,817	1,612	2,280	7,407	8,491	907	967	781	1,089	3,744	4,271	791	850	831	1,191	3,663	4,220
島田市	1,195	1,335	1,235	1,767	5,532	-	592	680	616	851	2,739	-	603	655	619	916	2,793	-
焼津市	1,756	2,013	1,659	2,426	7,854	8,547	921	1,000	861	1,148	3,930	4,350	835	1,013	798	1,278	3,924	4,197
藤枝市	1,832	1,960	1,735	2,533	8,060	5,938	935	1,004	858	1,187	3,984	2,929	897	956	877	1,346	4,076	3,009
牧之原市	564	572	676	822	2,634	-	303	295	390	400	1,388	-	261	277	286	422	1,246	-
吉田町	375	431	374	427	1,607	714	187	237	198	217	839	393	188	194	176	210	768	321
川根本町	54	57	106	137	354	-	25	33	59	77	194	-	29	24	47	60	160	-
磐田市	2,207	2,241	1,987	2,887	9,322	-	1,169	1,163	1,007	1,398	4,737	-	1,038	1,078	980	1,489	4,585	-
掛川市	1,602	1,474	1,568	1,908	6,552	-	812	751	806	964	3,333	-	790	723	762	944	3,219	-
袋井市	1,257	1,172	1,069	1,340	4,838	-	650	617	526	693	2,486	-	607	555	543	647	2,352	-
湖西市	820	902	699	1,023	3,444	-	437	493	367	500	1,797	-	383	409	332	523	1,647	-
御前崎市	346	378	384	459	1,567	787	193	199	205	229	826	421	153	179	179	230	741	366
菊川市	661	595	566	880	2,702	-	345	311	285	460	1,401	-	316	284	281	420	1,301	-
森町	223	195	293	324	1,035	6,578	128	97	144	170	539	3,332	95	98	149	154	496	3,246
小計	27,574	31,305	27,155	38,248	124,282	513,306	14,424	16,273	13,777	18,581	63,055	239,742	13,150	15,032	13,378	19,667	61,227	249,226
静岡市	8,382	10,362	8,372	11,945	39,061	657,306	4,258	5,255	4,180	5,644	19,337	320,297	4,124	5,107	4,192	6,301	19,724	337,009
浜松市	10,565	11,864	10,103	12,869	45,401	536,334	5,439	6,030	5,120	6,323	22,912	261,676	5,126	5,834	4,983	6,546	22,489	274,658
静岡県	46,521	53,531	45,630	63,062	208,744	1,706,946	24,121	27,558	23,077	30,548	105,304	821,715	22,400	25,973	22,553	32,514	103,440	860,893

1) その他には健康増進事業の歯周疾患検診を除いた成人を対象とする歯科健診(検診)が含まれる。

受診者数

注:表中の記号「-」は対象者がいないことを示し、「・」は市町が数値を把握していないことを示している

市町名	総数						男						女					
	40歳	50歳	60歳	70歳	計	その他 ¹⁾	40歳	50歳	60歳	70歳	計	その他 ¹⁾	40歳	50歳	60歳	70歳	計	その他 ¹⁾
下田市	17	38	36	68	159	-	6	8	14	23	51	-	11	30	22	45	108	-
東伊豆町	8	12	7	22	49	-	2	4	2	9	17	-	6	8	5	13	32	-
河津町	6	5	3	19	33	-	2	1	0	9	12	-	4	4	3	10	21	-
南伊豆町	3	7	7	32	49	-	1	3	2	10	16	-	2	4	5	22	33	-
松崎町	3	15	9	31	58	-	2	7	1	9	19	-	1	8	8	22	39	-
西伊豆町	3	12	10	20	45	-	1	5	2	8	16	-	2	7	8	12	29	-
熱海市	11	17	25	65	118	71	3	5	14	20	42	27	8	12	11	45	76	44
伊東市	28	56	58	228	370	183	8	19	29	103	159	68	20	37	29	125	211	115
沼津市	32	7	5	17	61	951	10	2	0	3	15	212	22	5	5	14	46	739
三島市	56	54	86	170	366	375	21	13	30	66	130	117	35	41	56	104	236	258
裾野市	38	52	81	131	302	480	14	15	20	58	107	165	24	37	61	73	195	315
伊豆市	11	21	17	58	107	802	5	4	5	18	32	-	6	17	12	40	75	-
伊豆の国市	13	18	17	20	68	744	6	7	3	4	20	207	7	11	14	16	48	537
函南町	19	40	31	73	163	103	4	7	14	24	49	53	15	33	17	49	114	50
清水町	14	10	13	19	56	587	3	2	3	7	15	192	11	8	10	12	41	395
長泉町	8	20	12	21	61	815	2	8	5	10	25	270	6	12	7	11	36	545
御殿場市	49	47	56	74	226	151	13	13	18	34	78	42	36	34	38	40	148	109
小山町	5	8	15	24	52	32	1	1	4	10	16	8	4	7	11	14	36	24
富士市	49	70	103	212	434	36	16	15	29	81	141	10	33	55	74	131	293	26
富士宮市	4	24	38	3	69	106	0	1	1	1	3	27	4	23	37	2	66	79
島田市	98	91	105	206	500	-	33	26	43	75	177	-	65	65	62	131	323	-
焼津市	143	153	169	320	785	1,077	53	51	53	119	276	270	90	102	116	201	509	807
藤枝市	263	172	164	470	1,069	591	89	56	65	197	407	192	174	116	99	273	662	399
牧之原市	18	20	34	25	97	-	7	8	7	9	31	-	11	12	27	16	66	-
吉田町	35	29	47	58	169	77	10	11	12	26	59	31	25	18	35	32	110	46
川根本町	6	5	14	27	52	-	2	3	7	14	26	-	4	2	7	13	26	-
磐田市	282	24	30	40	376	-	96	2	4	16	118	-	186	22	26	24	258	-
掛川市	97	16	16	5	134	-	25	0	3	1	29	-	72	16	13	4	105	-
袋井市	90	80	86	118	374	-	32	19	27	52	130	-	58	61	59	66	244	-
湖西市	40	101	103	107	351	-	10	25	39	36	110	-	30	76	64	71	241	-
御前崎市	22	27	36	55	140	42	5	9	15	17	46	12	17	18	21	38	94	30
菊川市	34	26	31	55	146	-	11	7	11	20	49	-	23	19	20	35	97	-
森町	0	0	0	1	1	14	0	0	0	1	1	4	0	0	0	0	0	10
小計	1,505	1,277	1,464	2,794	7,040	7,237	493	357	482	1,090	2,422	1,907	1,012	920	982	1,704	4,618	4,528
静岡市	407	19	23	31	480	970	111	5	7	11	134	390	296	14	16	20	346	580
浜松市	477	461	356	488	1,782	2,672	150	146	144	190	630	954	327	315	212	298	1,152	1,718
静岡県	2,389	1,757	1,843	3,313	9,302	10,879	754	508	633	1,291	3,186	3,251	1,635	1,249	1,210	2,022	6,116	6,826

1) その他には健康増進事業の歯周疾患検診を除いた成人を対象とする歯科健診(検診)が含まれる。

受診率(%)

注:表中の記号「-」は対象者がいないことを示し、「・」は市町が数値を把握していないことを示している

市町名	総数						男						女					
	40歳	50歳	60歳	70歳	計	その他 ¹⁾	40歳	50歳	60歳	70歳	計	その他 ¹⁾	40歳	50歳	60歳	70歳	計	その他 ¹⁾
下田市	9.8	11.9	12.4	14.2	12.6	-	6.8	4.5	9.0	10.4	7.9	-	12.9	21.0	16.3	17.5	17.4	-
東伊豆町	6.8	7.4	5.0	7.4	6.8	-	2.9	4.3	2.8	5.8	4.4	-	12.2	11.6	7.2	9.1	9.7	-
河津町	9.1	6.0	3.3	12.1	8.3	-	6.7	2.1	0.0	12.0	5.7	-	11.1	10.8	9.1	12.2	11.2	-
南伊豆町	3.4	7.2	6.5	14.2	9.5	-	2.3	5.9	3.1	8.1	5.7	-	4.7	8.7	11.6	21.8	14.2	-
松崎町	4.9	22.4	12.3	19.4	16.1	-	5.6	20.6	2.5	12.3	10.4	-	4.0	24.2	24.2	25.3	21.9	-
西伊豆町	4.5	13.0	10.3	10.4	10.0	-	3.2	9.6	4.2	8.6	7.1	-	5.7	17.5	16.3	12.0	12.9	-
熱海市	3.9	3.7	5.5	7.0	5.6	5.0	2.0	2.4	6.1	4.9	4.2	3.7	6.1	4.7	4.9	8.8	6.8	6.2
伊東市	4.9	5.7	7.0	14.2	9.3	6.9	3.0	3.9	6.7	13.0	8.0	5.1	6.6	7.5	7.2	15.5	10.5	8.6
沼津市	1.4	0.2	0.2	0.5	0.5	0.6	0.8	0.1	0.0	0.2	0.3	0.3	2.0	0.4	0.4	0.8	0.8	0.9
三島市	3.8	3.2	6.3	9.0	5.7	4.0	2.7	1.5	4.4	7.2	4.0	2.5	4.9	5.0	8.2	10.8	7.4	5.5
裾野市	5.2	7.4	12.9	14.9	10.3	8.4	3.4	4.2	6.3	12.9	6.9	5.5	7.5	10.7	19.7	17.1	13.9	11.5
伊豆市	4.3	5.3	4.2	9.3	6.4	3.3	3.8	2.0	2.7	5.8	3.9	-	4.8	8.4	5.4	12.8	8.7	-
伊豆の国市	2.2	2.4	2.9	2.1	2.4	1.9	2.1	1.8	1.0	0.9	1.4	1.1	2.3	3.1	4.8	3.2	3.3	2.7
函南町	4.1	7.7	6.8	10.9	7.7	9.3	1.6	2.8	6.0	7.7	4.7	9.2	7.1	12.5	7.7	13.7	10.8	9.5
清水町	3.4	1.6	3.6	4.1	3.0	3.3	1.5	0.6	1.6	3.4	1.7	2.3	5.2	2.7	5.6	4.6	4.4	4.2
長泉町	1.2	2.8	2.7	4.2	2.7	3.4	0.6	2.1	2.3	4.0	2.1	2.3	1.9	3.6	3.2	4.3	3.2	4.4
御殿場市	3.9	3.5	6.0	6.2	4.8	4.2	1.9	1.8	3.8	5.9	3.2	2.2	6.3	5.5	8.1	6.4	6.5	6.3
小山町	2.1	3.5	6.4	7.5	5.1	4.0	0.7	0.8	3.4	6.5	3.0	2.0	3.9	7.0	9.6	8.5	7.5	6.1
富士市	1.5	1.8	3.3	5.2	3.0	0.0	1.0	0.7	1.8	4.2	1.9	0.0	2.2	2.9	4.7	6.2	4.1	0.0
富士宮市	0.2	1.3	2.4	0.1	0.9	1.2	0.0	0.1	0.1	0.1	0.1	0.6	0.5	2.7	4.5	0.2	1.8	1.9
島田市	8.2	6.8	8.5	11.7	9.0	-	5.6	3.8	7.0	8.8	6.5	-	10.8	9.9	10.0	14.3	11.6	-
焼津市	8.1	7.6	10.2	13.2	10.0	12.6	5.8	5.1	6.2	10.4	7.0	6.2	10.8	10.1	14.5	15.7	13.0	19.2
藤枝市	14.4	8.8	9.5	18.6	13.3	10.0	9.5	5.6	7.6	16.6	10.2	6.6	19.4	12.1	11.3	20.3	16.2	13.3
牧之原市	3.2	3.5	5.0	3.0	3.7	-	2.3	2.7	1.8	2.3	2.2	-	4.2	4.3	9.4	3.8	5.3	-
吉田町	9.3	6.7	12.6	13.6	10.5	10.8	5.3	4.6	6.1	12.0	7.0	7.9	13.3	9.3	19.9	15.2	14.3	14.3
川根本町	11.1	8.8	13.2	19.7	14.7	-	8.0	9.1	11.9	18.2	13.4	-	13.8	8.3	14.9	21.7	16.3	-
磐田市	12.8	1.1	1.5	1.4	4.0	-	8.2	0.2	0.4	1.1	2.5	-	17.9	2.0	2.7	1.6	5.6	-
掛川市	6.1	1.1	1.0	0.3	2.0	-	3.1	0.0	0.4	0.1	0.9	-	9.1	2.2	1.7	0.4	3.3	-
袋井市	7.2	6.8	8.0	8.8	7.7	-	4.9	3.1	5.1	7.5	5.2	-	9.6	11.0	10.9	10.2	10.4	-
湖西市	4.9	11.2	14.7	10.5	10.2	-	2.3	5.1	10.6	7.2	6.1	-	7.8	18.6	19.3	13.6	14.6	-
御前崎市	6.4	7.1	9.4	12.0	8.9	5.3	2.6	4.5	7.3	7.4	5.6	2.9	11.1	10.1	11.7	16.5	12.7	8.2
菊川市	5.1	4.4	5.5	6.3	5.4	-	3.2	2.3	3.9	4.3	3.5	-	7.3	6.7	7.1	8.3	7.5	-
森町	-	-	-	0.3	0.1	0.2	-	-	-	0.6	0.2	0.1	-	-	-	-	-	0.3
小計 ²⁾	5.5	4.1	5.4	7.3	5.7	/	3.4	2.2	3.5	5.9	3.8	/	7.7	6.1	7.3	8.7	7.5	/
静岡市	4.9	0.2	0.3	0.3	1.2	0.1	2.6	0.1	0.2	0.2	0.7	0.1	7.2	0.3	0.4	0.3	1.8	0.2
浜松市	4.5	3.9	3.5	3.8	3.9	0.5	2.8	2.4	2.8	3.0	2.7	0.4	6.4	5.4	4.3	4.6	5.1	0.6
静岡県 ²⁾	5.1	3.3	4.0	5.3	4.5	/	3.1	1.8	2.7	4.2	3.0	/	7.3	4.8	5.4	6.2	5.9	/

1) その他には健康増進事業の歯周疾患検診を除いた成人を対象とする歯科健診(検診)が含まれる。

2) その他については、市町ごとに対象が異なるので合計値は算出していない。

未処置歯ありの者の数

注:表中の記号「-」は対象者がいないことを示し、「・」は市町が数値を把握していないことを示している

市町名	総数						男						女					
	40歳	50歳	60歳	70歳	計	その他 ¹⁾	40歳	50歳	60歳	70歳	計	その他 ¹⁾	40歳	50歳	60歳	70歳	計	その他 ¹⁾
下田市	5	8	8	16	37	-	1	3	6	5	15	-	4	5	2	11	22	-
東伊豆町	2	4	3	6	15	-	1	0	1	3	5	-	1	4	2	3	10	-
河津町	3	0	0	7	10	-	1	0	0	4	5	-	2	0	0	3	5	-
南伊豆町	2	2	1	5	10	-	1	1	0	3	5	-	1	1	1	2	5	-
松崎町	1	4	3	7	15	-	1	2	0	2	5	-	0	2	3	5	10	-
西伊豆町	1	3	1	6	11	-	1	2	0	3	6	-	0	1	1	3	5	-
熱海市	4	2	9	22	37	15	0	0	5	10	15	6	4	2	4	12	22	9
伊東市	10	19	19	59	107	46	3	4	9	31	47	22	7	15	10	28	60	24
沼津市	12	2	1	3	18	303	5	1	0	2	8	63	7	1	1	1	10	240
三島市	17	17	21	40	95	116	9	5	7	17	38	42	8	12	14	23	57	74
裾野市	9	17	18	37	81	168	4	6	4	18	32	72	5	11	14	19	49	96
伊豆市	6	7	1	18	32	256	4	2	1	6	13	-	2	5	0	12	19	-
伊豆の国市	5	6	22	2	35	179	3	1	1	1	6	52	2	5	21	1	29	127
函南町	7	12	6	15	40	32	3	4	2	8	17	20	4	8	4	7	23	12
清水町	8	4	5	3	20	234	3	0	0	2	5	86	5	4	5	1	15	148
長泉町	0	4	3	3	10	215	0	1	0	0	1	83	0	3	3	3	9	132
御殿場市	22	14	20	23	79	48	10	4	9	12	35	9	12	10	11	11	44	39
小山町	2	1	3	3	9	7	1	0	2	2	5	2	1	1	1	1	4	5
富士市	11	22	36	65	134	15	4	6	9	26	45	4	7	16	27	39	89	11
富士宮市	1	2	8	1	12	37	0	0	0	1	1	15	1	2	8	0	11	22
島田市	33	34	32	64	163	-	16	11	16	26	69	-	17	23	16	38	94	-
焼津市	47	47	43	88	225	257	23	22	17	33	95	101	24	25	26	55	130	156
藤枝市	99	61	43	179	382	195	39	24	16	80	159	65	60	37	27	99	223	130
牧之原市	8	7	14	14	43	-	4	4	6	5	19	-	4	3	8	9	24	-
吉田町	19	11	13	22	65	29	7	4	3	8	22	12	12	7	10	14	43	17
川根本町	2	3	5	8	18	-	1	2	4	5	12	-	1	1	1	3	6	-
磐田市	122	6	12	14	154	-	45	0	3	6	54	-	77	6	9	8	100	-
掛川市	40	6	7	2	55	-	12	0	0	1	13	-	28	6	7	1	42	-
袋井市	42	47	30	55	174	-	21	12	14	25	72	-	21	35	16	30	102	-
湖西市	9	36	40	35	120	-	1	7	22	13	43	-	8	29	18	22	77	-
御前崎市	9	8	11	30	58	18	2	3	8	12	25	8	7	5	3	18	33	10
菊川市	17	25	11	16	69	-	6	7	7	5	25	-	11	18	4	11	44	-
森町	-	-	-	0	0	1	-	-	-	0	0	1	-	-	-	-	-	0
小計 ²⁾	575	441	449	868	2,333	/	232	138	172	375	917	/	343	303	277	493	1,416	/
静岡市	・	・	・	・	・	・	・	・	・	・	・	・	・	・	・	・	・	・
浜松市	199	174	105	150	628	994	72	56	41	61	230	379	127	118	64	89	398	615
静岡県 ²⁾	774	615	554	1,018	2,961	/	304	194	213	436	1,147	/	470	421	341	582	1,814	/

1) その他には健康増進事業の歯周疾患検診を除いた成人を対象とする歯科健診(検診)が含まれる。

2) 年齢別の数値、男女別の数値には、静岡市を含まない。その他については、市町ごとに対象が異なるので合計値は算出していない。

未処置歯ありの者の割合(%)

注:表中の記号「-」は対象者がいないことを示し、「・」は市町が数値を把握していないことを示している

市町名	総数						男						女					
	40歳	50歳	60歳	70歳	計	その他 ¹⁾	40歳	50歳	60歳	70歳	計	その他 ¹⁾	40歳	50歳	60歳	70歳	計	その他 ¹⁾
下田市	29.4	21.1	22.2	23.5	23.3	-	16.7	37.5	42.9	21.7	29.4	-	36.4	16.7	9.1	24.4	20.4	-
東伊豆町	25.0	33.3	42.9	27.3	30.6	-	50.0	0.0	0.0	33.3	29.4	-	16.7	50.0	40.0	23.1	31.3	-
河津町	50.0	0.0	0.0	36.8	30.3	-	50.0	0.0	-	44.4	41.7	-	50.0	0.0	0.0	30.0	23.8	-
南伊豆町	66.7	28.6	14.3	15.6	20.4	-	100.0	33.3	0.0	30.0	31.3	-	50.0	25.0	20.0	9.1	15.2	-
松崎町	33.3	26.7	33.3	22.6	25.9	-	50.0	28.6	0.0	22.2	26.3	-	0.0	25.0	37.5	22.7	25.6	-
西伊豆町	33.3	25.0	10.0	30.0	24.4	-	100.0	40.0	0.0	37.5	37.5	-	0.0	14.3	12.5	25.0	17.2	-
熱海市	36.4	11.8	36.0	33.8	31.4	21.1	0.0	0.0	35.7	50.0	35.7	22.2	50.0	16.7	36.4	26.7	28.9	20.5
伊東市	35.7	33.9	32.8	25.9	28.9	25.1	37.5	21.1	31.0	30.1	29.6	32.4	35.0	40.5	34.5	22.4	28.4	20.9
沼津市	37.5	28.6	20.0	17.6	29.5	31.9	50.0	50.0	-	66.7	53.3	29.7	31.8	20.0	20.0	7.1	21.7	32.5
三島市	30.4	31.5	24.4	23.5	26.0	30.9	42.9	38.5	23.3	25.8	29.2	35.9	22.9	29.3	25.0	22.1	24.2	28.7
裾野市	23.7	32.7	22.2	28.2	26.8	35.0	28.6	40.0	20.0	31.0	29.9	43.6	20.8	29.7	23.0	26.0	25.1	30.5
伊豆市	54.5	33.3	5.9	31.0	29.9	31.9	80.0	50.0	20.0	33.3	40.6	-	33.3	29.4	0.0	30.0	25.3	-
伊豆の国市	38.5	33.3	129.4	10.0	51.5	24.1	50.0	14.3	33.3	25.0	30.0	25.1	28.6	45.5	150.0	6.3	60.4	23.6
函南町	36.8	30.0	19.4	20.5	24.5	31.1	75.0	57.1	14.3	33.3	34.7	37.7	26.7	24.2	23.5	14.3	20.2	24.0
清水町	57.1	40.0	38.5	15.8	35.7	39.9	100.0	0.0	0.0	28.6	33.3	44.8	45.5	50.0	50.0	8.3	36.6	37.5
長泉町	0.0	20.0	25.0	14.3	16.4	26.4	0.0	12.5	0.0	0.0	4.0	30.7	0.0	25.0	42.9	27.3	25.0	24.2
御殿場市	44.9	29.8	35.7	31.1	35.0	31.8	76.9	30.8	50.0	35.3	44.9	21.4	33.3	29.4	28.9	27.5	29.7	35.8
小山町	40.0	12.5	20.0	12.5	17.3	21.9	100.0	0.0	50.0	20.0	31.3	25.0	25.0	14.3	9.1	7.1	11.1	20.8
富士市	22.4	31.4	35.0	30.7	30.9	41.7	25.0	40.0	31.0	32.1	31.9	40.0	21.2	29.1	36.5	29.8	30.4	42.3
富士宮市	25.0	8.3	21.1	33.3	17.4	34.9	-	0.0	0.0	100.0	33.3	55.6	25.0	8.7	21.6	0.0	16.7	27.8
島田市	33.7	37.4	30.5	31.1	32.6	-	48.5	42.3	37.2	34.7	39.0	-	26.2	35.4	25.8	29.0	29.1	-
焼津市	32.9	30.7	25.4	27.5	28.7	23.9	43.4	43.1	32.1	27.7	34.4	37.4	26.7	24.5	22.4	27.4	25.5	19.3
藤枝市	37.6	35.5	26.2	38.1	35.7	33.0	43.8	42.9	24.6	40.6	39.1	33.9	34.5	31.9	27.3	36.3	33.7	32.6
牧之原市	44.4	35.0	41.2	56.0	44.3	-	57.1	50.0	85.7	55.6	61.3	-	36.4	25.0	29.6	56.3	36.4	-
吉田町	54.3	37.9	27.7	37.9	38.5	37.7	70.0	36.4	25.0	30.8	37.3	38.7	48.0	38.9	28.6	43.8	39.1	37.0
川根本町	33.3	60.0	35.7	29.6	34.6	-	50.0	66.7	57.1	35.7	46.2	-	25.0	50.0	14.3	23.1	23.1	-
磐田市	43.3	25.0	40.0	35.0	41.0	-	46.9	0.0	75.0	37.5	45.8	-	41.4	27.3	34.6	33.3	38.8	-
掛川市	41.2	37.5	43.8	40.0	41.0	-	48.0	-	0.0	100.0	44.8	-	38.9	37.5	53.8	25.0	40.0	-
袋井市	46.7	58.8	34.9	46.6	46.5	-	65.6	63.2	51.9	48.1	55.4	-	36.2	57.4	27.1	45.5	41.8	-
湖西市	22.5	35.6	38.8	32.7	34.2	-	10.0	28.0	56.4	36.1	39.1	-	26.7	38.2	28.1	31.0	32.0	-
御前崎市	40.9	29.6	30.6	54.5	41.4	42.9	40.0	33.3	53.3	70.6	54.3	66.7	41.2	27.8	14.3	47.4	35.1	33.3
菊川市	50.0	96.2	35.5	29.1	47.3	-	54.5	100.0	63.6	25.0	51.0	-	47.8	94.7	20.0	31.4	45.4	-
森町	-	-	-	0	0	7.1	-	-	-	0	0	25.0	-	-	-	-	-	0.0
小計 ²⁾	38.2	34.5	30.7	31.1	33.1	/	47.1	40.1	37.1	35.5	39.1	/	33.9	32.9	28.2	28.9	30.7	/
静岡市	・	・	・	・	・	・	・	・	・	・	・	・	・	・	・	・	・	・
浜松市	41.7	37.7	29.5	30.7	35.2	37.2	48.0	38.4	28.5	32.1	36.5	39.7	38.8	37.5	30.2	29.9	34.5	35.8
静岡県 ²⁾	39.1	35.4	30.4	31.0	33.6	/	47.3	38.6	34.0	34.1	37.6	/	35.1	34.1	28.6	29.1	31.4	/

1) その他には健康増進事業の歯周疾患検診を除いた成人を対象とする歯科健診(検診)が含まれる。

2) 年齢別の数値、男女別の数値には、静岡市を含まない。その他については、市町ごとに対象が異なるので合計値は算出していない。

PD最大コード¹の者の数

注:表中の記号「-」は対象者がいないことを示し、「・」は市町が数値を把握していないことを示している

市町名	総数						男						女					
	40歳	50歳	60歳	70歳	計	その他 ¹⁾	40歳	50歳	60歳	70歳	計	その他 ¹⁾	40歳	50歳	60歳	70歳	計	その他 ¹⁾
下田市	1	12	8	27	48	-	1	4	4	7	16	-	0	8	4	20	32	-
東伊豆町	5	3	2	7	17	-	2	0	1	4	7	-	3	3	1	3	10	-
河津町	1	1	1	9	12	-	1	0	0	4	5	-	0	1	1	5	7	-
南伊豆町	0	0	4	12	16	-	0	0	1	0	1	-	0	0	3	12	15	-
松崎町	0	2	2	13	17	-	0	0	0	4	4	-	0	2	2	9	13	-
西伊豆町	0	1	1	5	7	-	0	1	0	2	3	-	0	0	1	3	4	-
熱海市	0	4	10	22	36	26	0	2	5	5	12	9	0	2	5	17	24	17
伊東市	5	22	26	76	129	63	0	8	13	36	57	26	5	14	13	40	72	37
沼津市	13	3	3	6	25	460	7	1	0	2	10	124	6	2	3	4	15	336
三島市	33	27	35	75	170	198	15	8	15	29	67	62	18	19	20	46	103	136
裾野市	15	28	36	63	142	215	5	7	9	27	48	76	10	21	27	36	94	139
伊豆市	0	8	6	22	36	305	0	2	2	7	11	-	0	6	4	15	25	-
伊豆の国市	4	10	8	8	30	363	3	4	2	2	11	98	1	6	6	6	19	265
函南町	3	11	14	31	59	38	1	1	4	10	16	20	2	10	10	21	43	18
清水町	6	4	5	7	22	288	1	0	0	3	4	94	5	4	5	4	18	194
長泉町	0	3	2	10	15	226	0	1	1	5	7	89	0	2	1	5	8	137
御殿場市	34	25	28	33	120	83	10	8	7	13	38	26	24	17	21	20	82	57
小山町	3	5	10	18	36	24	1	1	3	7	12	5	2	4	7	11	24	19
富士市	8	12	36	72	128	12	4	3	10	25	42	2	4	9	26	47	86	10
富士宮市	1	1	7	0	9	28	0	0	0	0	0	9	1	1	7	0	9	19
島田市	55	52	51	114	272	-	19	16	23	40	98	-	36	36	28	74	174	-
焼津市	55	71	90	136	352	322	24	25	31	47	127	118	31	46	59	89	225	204
藤枝市	123	82	86	244	535	309	42	31	34	88	195	97	81	51	52	156	340	212
牧之原市	6	2	16	11	35	-	1	0	2	3	6	-	5	2	14	8	29	-
吉田町	16	10	13	33	72	16	6	3	2	10	21	10	10	7	11	23	51	6
川根本町	2	1	6	13	22	-	0	1	1	5	7	-	2	0	5	8	15	-
磐田市	117	8	11	13	149	-	46	1	0	3	50	-	71	7	11	10	99	-
掛川市	47	10	9	2	68	-	14	0	2	1	17	-	33	10	7	1	51	-
袋井市	58	38	44	60	200	-	19	5	11	25	60	-	39	33	33	35	140	-
湖西市	24	51	60	54	189	-	6	14	21	16	57	-	18	37	39	38	132	-
御前崎市	14	14	28	39	95	26	3	5	11	11	30	10	11	9	17	28	65	16
菊川市	15	15	14	24	68	-	6	5	5	8	24	-	9	10	9	16	44	-
森町	-	-	-	0	0	7	-	-	-	0	0	3	-	-	-	-	-	4
小計 ²⁾	664	536	672	1,259	3,131	/	237	157	220	449	1,063	/	427	379	452	810	2,068	/
静岡市	・	・	・	・	・	・	・	・	・	・	・	・	・	・	・	・	・	・
浜松市	163	170	132	201	666	932	63	59	53	83	258	385	100	111	79	118	408	547
静岡県 ²⁾	827	706	804	1,460	3,797	/	300	216	273	532	1,321	/	527	490	531	928	2,476	/

1) その他には健康増進事業の歯周疾患検診を除いた成人を対象とする歯科健診(検診)が含まれる。

2) 年齢別の数値、男女別の数値には、静岡市を含まない。その他については、市町ごとに対象が異なるので合計値は算出していない。

PD最大コード²の者の数

注:表中の記号「-」は対象者がいないことを示し、「・」は市町が数値を把握していないことを示している

市町名	総数						男						女					
	40歳	50歳	60歳	70歳	計	その他 ¹⁾	40歳	50歳	60歳	70歳	計	その他 ¹⁾	40歳	50歳	60歳	70歳	計	その他 ¹⁾
下田市	4	0	6	9	19	-	1	0	3	4	8	-	3	0	3	5	11	-
東伊豆町	0	2	2	3	7	-	0	2	1	1	4	-	0	0	1	2	3	-
河津町	3	0	0	3	6	-	1	0	0	1	2	-	2	0	0	2	4	-
南伊豆町	0	0	0	3	3	-	0	0	0	1	1	-	0	0	0	2	2	-
松崎町	0	3	1	6	10	-	0	1	0	1	2	-	0	2	1	5	8	-
西伊豆町	0	8	7	12	27	-	0	4	1	5	10	-	0	4	6	7	17	-
熱海市	0	3	3	13	19	7	0	0	3	4	7	3	0	3	0	9	12	4
伊東市	1	8	11	51	71	38	1	2	8	32	43	16	0	6	3	19	28	22
沼津市	0	2	1	3	6	115	0	1	0	1	2	46	0	1	1	2	4	69
三島市	6	10	24	43	83	73	3	4	10	18	35	31	3	6	14	25	48	42
裾野市	3	10	20	32	65	72	1	2	6	15	24	29	2	8	14	17	41	43
伊豆市	7	0	3	7	17	135	3	0	1	1	5	-	4	0	2	6	12	-
伊豆の国市	1	3	4	4	12	130	1	1	0	1	3	48	0	2	4	3	9	82
函南町	0	5	11	16	32	10	0	3	7	6	16	7	0	2	4	10	16	3
清水町	0	1	5	7	13	137	0	1	2	3	6	56	0	0	3	4	7	81
長泉町	0	2	0	1	3	89	0	2	0	1	3	40	0	0	0	0	0	49
御殿場市	5	9	16	28	58	29	2	3	6	14	25	8	3	6	10	14	33	21
小山町	0	0	0	4	4	6	0	0	0	2	2	2	0	0	0	2	2	4
富士市	1	1	5	20	27	1	1	0	3	11	15	0	0	1	2	9	12	1
富士宮市	0	0	1	1	2	7	0	0	0	1	1	5	0	0	1	0	1	2
島田市	8	12	18	40	78	-	5	7	7	19	38	-	3	5	11	21	40	-
焼津市	11	17	25	68	121	93	3	9	15	33	60	44	8	8	10	35	61	49
藤枝市	18	19	26	94	157	77	9	4	14	48	75	34	9	15	12	46	82	43
牧之原市	7	5	9	13	34	-	4	4	4	5	17	-	3	1	5	8	17	-
吉田町	4	1	8	19	32	3	1	1	5	11	18	1	3	0	3	8	14	2
川根本町	1	2	1	10	14	-	1	1	1	8	11	-	0	1	0	2	3	-
磐田市	26	2	4	7	39	-	14	1	1	3	19	-	12	1	3	4	20	-
掛川市	7	0	3	1	11	-	3	0	1	0	4	-	4	0	2	1	7	-
袋井市	12	23	24	33	92	-	5	12	9	18	44	-	7	11	15	15	48	-
湖西市	6	15	17	33	71	-	2	6	8	13	29	-	4	9	9	20	42	-
御前崎市	3	4	4	9	20	3	1	1	2	4	8	2	2	3	2	5	12	1
菊川市	5	3	10	13	31	-	1	0	3	5	9	-	4	3	7	8	22	-
森町	-	-	-	1	1	1	-	-	-	1	1	0	-	-	-	-	-	1
小計 ²⁾	139	170	269	607	1,185	/	63	72	121	291	547	/	76	98	148	316	638	/
静岡市	・	・	・	・	・	・	・	・	・	・	・	・	・	・	・	・	・	・
浜松市	4	33	42	77	156	186	1	14	20	32	67	94	3	19	22	45	89	92
静岡県 ²⁾	143	203	311	684	1,341	/	64	86	141	323	614	/	79	117	170	361	727	/

1) その他には健康増進事業の歯周疾患検診を除いた成人を対象とする歯科健診(検診)が含まれる。

2) 年齢別の数値、男女別の数値には、静岡市を含まない。その他については、市町ごとに対象が異なるので合計値は算出していない。

PD最大コード¹と2の者の数〔再掲〕

注：表中の記号「-」は対象者がいないことを示し、「・」は市町が数値を把握していないことを示している

市町名	総数						男						女					
	40歳	50歳	60歳	70歳	計	その他 ¹⁾	40歳	50歳	60歳	70歳	計	その他 ¹⁾	40歳	50歳	60歳	70歳	計	その他 ¹⁾
下田市	5	12	14	36	67	-	2	4	7	11	24	-	3	8	7	25	43	-
東伊豆町	5	5	4	10	24	-	2	2	2	5	11	-	3	3	2	5	13	-
河津町	4	1	1	12	18	-	2	0	0	5	7	-	2	1	1	7	11	-
南伊豆町	0	0	4	15	19	-	0	0	1	1	2	-	0	0	3	14	17	-
松崎町	0	5	3	19	27	-	0	1	0	5	6	-	0	4	3	14	21	-
西伊豆町	0	9	8	17	34	-	0	5	1	7	13	-	0	4	7	10	21	-
熱海市	0	7	13	35	55	33	0	2	8	9	19	12	0	5	5	26	36	21
伊東市	6	30	37	127	200	101	1	10	21	68	100	42	5	20	16	59	100	59
沼津市	13	5	4	9	31	575	7	2	0	3	12	170	6	3	4	6	19	405
三島市	39	37	59	118	253	271	18	12	25	47	102	93	21	25	34	71	151	178
裾野市	18	38	56	95	207	287	6	9	15	42	72	105	12	29	41	53	135	182
伊豆市	7	8	9	29	53	440	3	2	3	8	16	-	4	6	6	21	37	-
伊豆の国市	5	13	12	12	42	493	4	5	2	3	14	146	1	8	10	9	28	347
函南町	3	16	25	47	91	48	1	4	11	16	32	27	2	12	14	31	59	21
清水町	6	5	10	14	35	425	1	1	2	6	10	150	5	4	8	8	25	275
長泉町	0	5	2	11	18	315	0	3	1	6	10	129	0	2	1	5	8	186
御殿場市	39	34	44	61	178	112	12	11	13	27	63	34	27	23	31	34	115	78
小山町	3	5	10	22	40	30	1	1	3	9	14	7	2	4	7	13	26	23
富士市	9	13	41	92	155	13	5	3	13	36	57	2	4	10	28	56	98	11
富士宮市	1	1	8	1	11	35	0	0	0	1	1	14	1	1	8	0	10	21
島田市	63	64	69	154	350	-	24	23	30	59	136	-	39	41	39	95	214	-
焼津市	66	88	115	204	473	415	27	34	46	80	187	162	39	54	69	124	286	253
藤枝市	141	101	112	338	692	386	51	35	48	136	270	131	90	66	64	202	422	255
牧之原市	13	7	25	24	69	-	5	4	6	8	23	-	8	3	19	16	46	-
吉田町	20	11	21	52	104	19	7	4	7	21	39	11	13	7	14	31	65	8
川根本町	3	3	7	23	36	-	1	2	2	13	18	-	2	1	5	10	18	-
磐田市	143	10	15	20	188	-	60	2	1	6	69	-	83	8	14	14	119	-
掛川市	54	10	12	3	79	-	17	0	3	1	21	-	37	10	9	2	58	-
袋井市	70	61	68	93	292	-	24	17	20	43	104	-	46	44	48	50	188	-
湖西市	30	66	77	87	260	-	8	20	29	29	86	-	22	46	48	58	174	-
御前崎市	17	18	32	48	115	29	4	6	13	15	38	12	13	12	19	33	77	17
菊川市	20	18	24	37	99	-	7	5	8	13	33	-	13	13	16	24	66	-
森町	-	-	-	1	1	8	-	-	-	1	1	3	-	-	-	-	-	5
小計 ²⁾	803	706	941	1,866	4,316	/	300	229	341	740	1,610	/	503	477	600	1,126	2,706	/
静岡市	・	・	・	・	・	・	・	・	・	・	・	・	・	・	・	・	・	・
浜松市	167	203	174	278	822	1,118	64	73	73	115	325	479	103	130	101	163	497	639
静岡県 ²⁾	970	909	1,115	2,144	5,138	/	364	302	414	855	1,935	/	606	607	701	1,289	3,203	/

1) その他には健康増進事業の歯周疾患検診を除いた成人を対象とする歯科健診(検診)が含まれる。

2) 年齢別の数値、男女別の数値には、静岡市を含まない。その他については、市町ごとに対象が異なるので合計値は算出していない。

PD最大コード¹と2の者の割合

注:表中の記号「-」は対象者がいないことを示し、「・」は市町が数値を把握していないことを示している

市町名	総数						男						女					
	40歳	50歳	60歳	70歳	計	その他 ¹⁾	40歳	50歳	60歳	70歳	計	その他 ¹⁾	40歳	50歳	60歳	70歳	計	その他 ¹⁾
下田市	29.4	31.6	38.9	52.9	42.1	-	33.3	50.0	50.0	47.8	47.1	-	27.3	26.7	31.8	55.6	39.8	-
東伊豆町	62.5	41.7	57.1	45.5	49.0	-	100.0	50.0	100.0	55.6	64.7	-	50.0	37.5	40.0	38.5	40.6	-
河津町	66.7	20.0	33.3	63.2	54.5	-	100.0	0.0	-	55.6	58.3	-	50.0	25.0	33.3	70.0	52.4	-
南伊豆町	0.0	0.0	57.1	46.9	38.8	-	0.0	0.0	50.0	10.0	12.5	-	0.0	0.0	60.0	63.6	51.5	-
松崎町	0.0	33.3	33.3	61.3	46.6	-	0.0	14.3	0.0	55.6	31.6	-	0.0	50.0	37.5	63.6	53.8	-
西伊豆町	0.0	75.0	80.0	85.0	75.6	-	0.0	100.0	50.0	87.5	81.3	-	0.0	57.1	87.5	83.3	72.4	-
熱海市	0.0	41.2	52.0	53.8	46.6	46.5	0.0	40.0	57.1	45.0	45.2	44.4	0.0	41.7	45.5	57.8	47.4	47.7
伊東市	21.4	53.6	63.8	55.7	54.1	55.2	12.5	52.6	72.4	66.0	62.9	61.8	25.0	54.1	55.2	47.2	47.4	51.3
沼津市	40.6	71.4	80.0	52.9	50.8	60.5	70.0	100.0	-	100.0	80.0	80.2	27.3	60.0	80.0	42.9	41.3	54.8
三島市	69.6	68.5	68.6	69.4	69.1	72.3	85.7	92.3	83.3	71.2	78.5	79.5	60.0	61.0	60.7	68.3	64.0	69.0
裾野市	47.4	73.1	69.1	72.5	68.5	59.8	42.9	60.0	75.0	72.4	67.3	63.6	50.0	78.4	67.2	72.6	69.2	57.8
伊豆市	63.6	38.1	52.9	50.0	49.5	54.9	60.0	50.0	60.0	44.4	50.0	-	66.7	35.3	50.0	52.5	49.3	-
伊豆の国市	38.5	72.2	70.6	60.0	61.8	66.3	66.7	71.4	66.7	75.0	70.0	70.5	14.3	72.7	71.4	56.3	58.3	64.6
函南町	15.8	40.0	80.6	64.4	55.8	46.6	25.0	57.1	78.6	66.7	65.3	50.9	13.3	36.4	82.4	63.3	51.8	42.0
清水町	42.9	50.0	76.9	73.7	62.5	72.4	33.3	50.0	66.7	85.7	66.7	78.1	45.5	50.0	80.0	66.7	61.0	69.6
長泉町	0.0	25.0	16.7	52.4	29.5	38.7	0.0	-	20.0	60.0	40.0	47.8	0.0	16.7	14.3	45.5	22.2	34.1
御殿場市	79.6	72.3	78.6	82.4	78.8	74.2	92.3	84.6	72.2	79.4	80.8	81.0	75.0	67.6	81.6	85.0	77.7	71.6
小山町	60.0	62.5	66.7	91.7	76.9	93.8	100.0	100.0	75.0	90.0	87.5	87.5	50.0	57.1	63.6	92.9	72.2	95.8
富士市	18.4	18.6	39.8	43.4	35.7	36.1	31.3	20.0	44.8	44.4	40.4	20.0	12.1	18.2	37.8	42.7	33.4	42.3
富士宮市	25.0	4.2	21.1	33.3	15.9	33.0	-	0.0	0.0	100.0	33.3	51.9	25.0	4.3	21.6	0.0	15.2	26.6
島田市	64.3	70.3	65.7	74.8	70.0	-	72.7	88.5	69.8	78.7	76.8	-	60.0	63.1	62.9	72.5	66.3	-
焼津市	46.2	57.5	68.0	63.8	60.3	38.5	50.9	66.7	86.8	67.2	67.8	60.0	43.3	52.9	59.5	61.7	56.2	31.4
藤枝市	53.6	58.7	68.3	71.9	64.7	65.3	57.3	62.5	73.8	69.0	66.3	68.2	51.7	56.9	64.6	74.0	63.7	63.9
牧之原市	72.2	35.0	73.5	96.0	71.1	-	71.4	50.0	85.7	88.9	74.2	-	72.7	25.0	70.4	100.0	69.7	-
吉田町	57.1	37.9	44.7	89.7	61.5	24.7	70.0	36.4	58.3	80.8	66.1	35.5	52.0	38.9	40.0	96.9	59.1	17.4
川根本町	50.0	60.0	50.0	85.2	69.2	-	50.0	66.7	28.6	92.9	69.2	-	50.0	50.0	71.4	76.9	69.2	-
磐田市	50.7	41.7	50.0	50.0	50.0	-	62.5	100.0	25.0	37.5	58.5	-	44.6	36.4	53.8	58.3	46.1	-
掛川市	55.7	62.5	75.0	60.0	59.0	-	68.0	-	100.0	100.0	72.4	-	51.4	62.5	69.2	50.0	55.2	-
袋井市	77.8	76.3	79.1	78.8	78.1	-	75.0	89.5	74.1	82.7	80.0	-	79.3	72.1	81.4	75.8	77.0	-
湖西市	75.0	65.3	74.8	81.3	74.1	-	80.0	80.0	74.4	80.6	78.2	-	73.3	60.5	75.0	81.7	72.2	-
御前崎市	77.3	66.7	88.9	87.3	82.1	69.0	80.0	66.7	86.7	88.2	82.6	100.0	76.5	66.7	90.5	86.8	81.9	56.7
菊川市	58.8	69.2	77.4	67.3	67.8	-	63.6	71.4	72.7	65.0	67.3	-	56.5	68.4	80.0	68.6	68.0	-
森町	-	-	-	100	100	57.1	-	-	-	100	100	75.0	-	-	-	-	-	50.0
小計 ²⁾	53.4	55.3	64.3	66.8	61.3	/	60.9	64.1	70.7	67.9	66.5	/	49.7	51.8	61.1	66.1	58.6	/
静岡市	・	・	・	・	・	・	・	・	・	・	・	・	・	・	・	・	・	・
浜松市	35.0	44.0	48.9	57.0	46.1	41.8	42.7	50.0	50.7	60.5	51.6	50.2	31.5	41.3	47.6	54.7	43.1	37.2
静岡県 ²⁾	48.9	52.3	61.3	65.3	58.2	/	56.6	60.0	66.1	66.8	63.4	/	45.3	49.1	58.7	64.4	55.5	/

1) その他には健康増進事業の歯周疾患検診を除いた成人を対象とする歯科健診(検診)が含まれる。

2) 年齢別の数値、男女別の数値には、静岡市を含まない。その他については、市町ごとに対象が異なるので合計値は算出していない。

歯肉出血：BOPコード¹の者の数

注：表中の記号「-」は対象者がいないことを示し、「・」は市町が数値を把握していないことを示している

市町名	総数						男						女					
	40歳	50歳	60歳	70歳	計	その他 ¹⁾	40歳	50歳	60歳	70歳	計	その他 ¹⁾	40歳	50歳	60歳	70歳	計	その他 ¹⁾
下田市	6	16	19	34	75	-	3	4	9	11	27	-	3	12	10	23	48	-
東伊豆町	1	5	3	5	14	-	1	2	2	2	7	0	0	3	1	3	7	0
河津町	4	0	1	9	14	-	2	0	0	4	6	-	2	0	1	5	8	-
南伊豆町	1	2	0	0	3	-	0	1	0	0	1	0	1	1	0	0	2	0
松崎町	0	0	0	0	0	-	0	0	0	0	0	-	0	0	0	0	0	-
西伊豆町	2	9	5	14	30	-	1	3	1	6	11	-	1	6	4	8	19	-
熱海市	7	5	11	28	51	26	3	2	7	7	19	10	4	3	4	21	32	16
伊東市	11	17	22	92	142	82	3	7	12	45	67	35	8	10	10	47	75	47
沼津市	17	4	4	9	34	583	7	1	0	3	11	137	10	3	4	6	23	446
三島市	35	33	49	94	211	226	14	9	17	33	73	75	21	24	32	61	138	151
裾野市	20	27	47	79	173	281	9	6	13	42	70	100	11	21	34	37	103	181
伊豆市	6	9	12	37	64	463	4	2	3	13	22	-	2	7	9	24	42	-
伊豆の国市	10	14	9	15	48	490	4	4	2	4	14	140	6	10	7	11	34	350
函南町	11	23	18	38	90	58	2	4	9	13	28	32	9	19	9	25	62	26
清水町	10	5	10	14	39	382	3	1	1	6	11	134	7	4	9	8	28	248
長泉町	2	5	2	9	18	187	0	3	1	4	8	76	2	2	1	5	10	111
御殿場市	37	28	36	47	148	98	11	7	13	23	54	24	26	21	23	24	94	74
小山町	4	6	9	19	38	20	1	1	4	7	13	4	3	5	5	12	25	16
富士市	12	21	41	100	174	14	6	7	13	34	60	3	6	14	28	66	114	11
富士宮市	1	13	13	1	28	58	0	1	1	1	3	17	1	12	12	0	25	41
島田市	69	63	64	125	321	-	26	20	24	50	120	-	43	43	40	75	201	-
焼津市	86	95	100	196	477	477	38	38	36	74	186	169	48	57	64	122	291	308
藤枝市	185	113	115	343	756	427	66	38	49	137	290	138	119	75	66	206	466	289
牧之原市	14	12	28	23	77	-	5	4	7	8	24	-	9	8	21	15	53	-
吉田町	25	17	26	36	104	46	7	5	7	16	35	20	18	12	19	20	69	26
川根本町	4	3	6	16	29	-	1	2	2	10	15	-	3	1	4	6	14	-
磐田市	196	14	17	27	254	-	71	1	1	11	84	-	125	13	16	16	170	-
掛川市	55	10	9	3	77	-	15	0	3	1	19	-	40	10	6	2	58	-
袋井市	65	55	57	81	258	-	24	17	19	38	98	-	41	38	38	43	160	-
湖西市	21	42	46	64	173	-	4	11	20	22	57	-	17	31	26	42	116	-
御前崎市	14	17	24	31	86	28	2	5	11	8	26	10	12	12	13	23	60	18
菊川市	26	19	27	40	112	-	9	6	8	17	40	-	17	13	19	23	72	-
森町	-	-	-	0	0	6	-	-	-	0	0	1	-	-	-	-	-	5
小計 ²⁾	957	702	830	1,629	4,118	-	342	212	295	650	1,499	-	615	490	535	979	2,619	-
静岡市	・	・	・	・	・	・	・	・	・	・	・	・	・	・	・	・	・	・
浜松市	290	294	230	332	1,146	1,750	100	99	94	132	425	646	190	195	136	200	721	1,104
静岡県 ²⁾	1,247	996	1,060	1,961	5,264	-	442	311	389	782	1,924	-	805	685	671	1,179	3,340	-

1) その他には健康増進事業の歯周疾患検診を除いた成人を対象とする歯科健診(検診)が含まれる。

2) 年齢別の数値、男女別の数値には、静岡市を含まない。その他については、市町ごとに対象が異なるので合計値は算出していない。

歯石沈着ありの者の数

注:表中の記号「-」は対象者がいないことを示し、「・」は市町が数値を把握していないことを示している

市町名	総数						男						女					
	40歳	50歳	60歳	70歳	計	その他 ¹⁾	40歳	50歳	60歳	70歳	計	その他 ¹⁾	40歳	50歳	60歳	70歳	計	その他 ¹⁾
下田市	12	22	23	47	104	-	5	5	11	17	38	-	7	17	12	30	66	-
東伊豆町	7	12	8	16	43	-	2	4	4	7	17	-	5	8	4	9	26	-
河津町	6	5	3	18	32	-	2	1	0	9	12	-	4	4	3	9	20	-
南伊豆町	2	3	6	21	32	-	1	1	2	6	10	-	1	2	4	15	22	-
松崎町	1	5	3	3	12	-	1	1	0	1	3	-	0	4	3	2	9	-
西伊豆町	0	1	0	4	5	-	0	0	0	2	2	-	0	1	0	2	3	-
熱海市	5	11	16	43	75	47	2	3	10	15	30	19	3	8	6	28	45	28
伊東市	17	38	42	151	248	116	4	12	22	72	110	49	13	26	20	79	138	67
沼津市	21	4	4	9	38	662	8	2	0	2	12	153	13	2	4	7	26	509
三島市	45	43	67	127	282	295	18	12	24	47	101	96	27	31	43	80	181	199
裾野市	33	45	68	113	259	391	13	11	16	52	92	143	20	34	52	61	167	248
伊豆市	5	18	15	43	81	551	2	4	5	16	27	-	3	14	10	27	54	-
伊豆の国市	11	15	13	11	50	581	6	5	3	3	17	159	5	10	10	8	33	422
函南町	14	28	23	43	108	71	4	6	12	11	33	39	10	22	11	32	75	32
清水町	13	10	12	14	49	513	3	2	2	7	14	168	10	8	10	7	35	345
長泉町	3	16	10	17	46	394	1	6	5	9	21	154	2	10	5	8	25	240
御殿場市	40	38	49	57	184	120	11	10	15	21	57	31	29	28	34	36	127	89
小山町	2	4	10	15	31	23	1	1	2	9	13	8	1	3	8	6	18	15
富士市	29	53	75	140	297	22	15	9	21	61	106	7	14	44	54	79	191	15
富士宮市	2	8	19	2	31	18	0	1	1	1	3	6	2	7	18	1	28	12
島田市	75	76	82	163	396	-	28	25	31	62	146	-	47	51	51	101	250	-
焼津市	115	118	141	227	601	611	47	45	49	80	221	219	68	73	92	147	380	392
藤枝市	219	155	144	385	903	542	76	53	58	156	343	174	143	102	86	229	560	368
牧之原市	16	13	28	18	75	-	7	5	6	8	26	-	9	8	22	10	49	-
吉田町	28	27	36	34	125	66	9	10	10	16	45	28	19	17	26	18	80	38
川根本町	4	5	11	22	42	-	2	3	4	13	22	-	2	2	7	9	20	-
磐田市	331	19	24	53	427	-	84	2	3	15	104	-	247	17	21	38	323	-
掛川市	71	15	15	3	104	-	19	0	3	1	23	-	52	15	12	2	81	-
袋井市	81	74	79	106	340	-	31	16	27	46	120	-	50	58	52	60	220	-
湖西市	36	83	91	88	298	-	9	22	37	30	98	-	27	61	54	58	200	-
御前崎市	16	17	31	44	108	36	4	6	12	16	38	11	12	11	19	28	70	25
菊川市	30	21	25	26	102	-	11	6	9	7	33	-	19	15	16	19	69	-
森町	-	-	-	1	1	7	-	-	-	1	1	3	-	-	-	-	-	4
小計 ²⁾	1,290	1,002	1,173	2,064	5,529	-	426	289	404	819	1,938	-	864	713	769	1,245	3,591	-
静岡市	・	・	・	・	・	・	・	・	・	・	・	・	・	・	・	・	・	・
浜松市	380	393	303	386	1,462	2,200	125	125	123	153	526	807	255	268	180	233	936	1,393
静岡県 ²⁾	1,670	1,395	1,476	2,450	6,991	-	551	414	527	972	2,464	-	1,119	981	949	1,478	4,527	-

1) その他には健康増進事業の歯周疾患検診を除いた成人を対象とする歯科健診(検診)が含まれる。

2) 年齢別の数値、男女別の数値には、静岡市を含まない。その他については、市町ごとに対象が異なるので合計値は算出していない。