

平成30年度

歯科保健対策実施状況調査結果

調査方法

健康福祉センターを通じ市町に照会（政令市は県から直接照会）

結果

項目	ページ
歯科保健対策の実施状況	1
フッ化物塗布事業の実施状況〔平成30年度〕	7
フッ化物洗口事業の実施状況〔補足〕	8
成人歯科保健事業の実施状況、重点歯科保健事業〔平成30年度〕	10
歯周疾患検診の受診状況と結果概要	12
歯周疾患検診結果詳細	13

項目	市町名	う蝕予防の指導内容					乳幼児対象の健診でのCOの扱い						フッ化物含有歯磨剤		幼稚園・保育所等の歯科健診結果				歯科保健指導の実施 歯科保健活動の支援			
		歯みがき	甘味制限	フッ化物含有歯磨剤の勧奨	定期的なフッ化物塗布の勧奨	その他	CO使用の有無（H29）	CO保有者への重点指導内容					1・6歳健診での使用推奨	指導開始年度	H29		H30		H29		H30	
								歯みがき指導	甘味制限指導	フッ化物含有歯磨剤の勧奨	物塗布勧奨	歯科診療所でのフッ化			加齢	市町の保健事業への参	全ての幼・保等を把握	一部の幼・保等を把握	全ての幼・保等を把握	一部の幼・保等を把握	幼・保等（回数）	学校（回数）
賀茂	下田市	○	○	○	○	○	○	○	○	○	○	○	○	H24	○		○		6	11	6	14
	東伊豆町	○	○	○			○			○			○	H23		○	○		7	3	7	3
	河津町	○	○	○			○	○		○	○		○	不詳					1	1	2	1
	南伊豆町	○	○	○			○						○	H23					1	1	1	1
	松崎町	○	○	○			○	○	○			○	○	H25		○			4		3	1
	西伊豆町	○	○	○			○	○	○			○	○	H17	○		○			5		5
熱海	熱海市	○	○	○	○	○	○	○	○				○	不詳					0	11	0	11
	伊東市	○	○	○	○	○	○	○	○	○			○	H16		○	○		40	18	33	16
東部	沼津市	○	○	○	○	○	○	○	○	○			○	H21		○	○		44		44	
	三島市	○	○	○	○	○	○	○	○	○	○		○	H18			○		23	39	20	35
	裾野市	○	○	○			○			○						○	○		18		18	
	伊豆市	○	○	○	○	○	○	○	○	○	○		○	H16		○	○		7	11	7	11
	伊豆の国市	○	○	○	○	○	○	○	○	○	○		○	H26		○	○		14	9	13	9
	函南町	○	○	○	○	○	○			○			○	不明		○	○		11	4	11	4
	清水町	○	○	○	○	○	○	○	○				○	不明		○	○		9	5	9	5
	長泉町	○	○	○	○	○	○	○	○	○			○	H16		○	○		20		20	
御殿場	御殿場市	○	○	○			○	○	○		○		○	不明		○	○		1		3	
	小山町	○	○	○	○	○	○	○	○	○	○		○	H13		○	○			5		5
富士	富士市	○	○	○	○	○	○	○	○	○			○	H14					52		53	
	富士宮市	○	○	○	○	○	○	○	○	○	○		○	H18					19	36	19	29
中部	島田市	○	○	○	○	○	○	○		○			○	H26	○		○		24	18	24	18
	焼津市	○	○	○			○	○		○			○	H20		○	○					
	藤枝市	○	○	○			○			○			○	H18	○		○			51	2	52
	牧之原市	○	○	○	○	○	○	○	○	○	○		○	H19	○		○		16	1	16	1
	吉田町	○	○	○	○	○	○	○	○	○			○	H23		○	○		6		6	
	川根本町	○	○	○									○	H8	○		○		4	6	4	6
西部	磐田市	○	○	○	○	○	○	○	○	○			○	H17		○	○		56	60	47	33
	掛川市	○	○	○	○	○	○	○					○	H25		○	○		1			
	袋井市	○	○	○	○	○	○	○	○				○	H13		○	○		14	1	13	2
	湖西市	○	○	○			○			○			○	H13		○	○					
	御前崎市	○	○	○			○			○			○	H19		○	○		9		9	
	菊川市	○	○	○	○	○	○	○	○	○			○	H11		○	○		1		1	
	森町	○	○	○			○	○	○	○	○		○	H18		○						
静岡市	○	○	○	○	○	○	○	○	○	○		○	不明		○	○		167	17	172	17	
浜松市	○	○	○	○	○	○	○	○	○	○		○	H17	○		○		168	23	未確定	未確定	
合計		35	35	35	22	11	34	27	25	26	28	15	34	-	7	22	8	20	743	336	563	279

○：実施

項目 市町名	妊婦歯科健診等								健康増進法の歯周病検診 (40,50,60,70歳)					40,50,60,70歳以外の成人 歯科健診(妊婦歯科健診を除く)						
	H29				H30				H29			H30		H29			H30			
	妊婦 歯科 健診 (集団)	妊婦 歯科 健診 (個別委託)	妊婦 歯科 健診 (その他)	妊婦 教室 や妊婦 相談 や 歯科 相 談 を 実 施	妊婦 歯科 健診 (集団)	妊婦 歯科 健診 (個別委託)	妊婦 歯科 健診 (その他)	妊婦 教室 や妊婦 相談 や 歯科 相 談 を 実 施	個 別 委 託	単 独 で の 集 団 検 診	他 事 業 と 並 行 の 集 団 検 診	個 別 委 託	単 独 で の 集 団 検 診	他 事 業 と 並 行 の 集 団 検 診	個 別 委 託	単 独 で の 集 団 検 診	他 事 業 と 並 行 の 集 団 検 診	個 別 委 託	単 独 で の 集 団 検 診	他 事 業 と 並 行 の 集 団 検 診
賀茂	下田市	○			○	○		○	○			○								
	東伊豆町		○		○	○		○				○								
	河津町				○			○				○								
	南伊豆町	○			○	○		○				○								
	松崎町				○			○				○								
	西伊豆町				○			○				○			○					
熱海	熱海市		○			○		○			○			○				○		
	伊東市					○		○			○			○				○		
東部	沼津市	○			○	○		○	○	○		○	○		○	○		○	○	○
	三島市	○			○	○		○			○			○				○		○
	裾野市		○		○	○		○			○			○				○		○
	伊豆市		○		○	○		○			○			○				○	○	○
	伊豆の国市		○		○	○		○		○		○		○				○	○	○
	函南町		○		○	○		○			○			○				○		○
	清水町		○		○	○		○			○			○				○		○
	長泉町		○		○	○		○			○			○				○	○	○
御殿場	御殿場市		○		○	○		○			○			○				○		○
	小山町		○		○	○		○			○			○				○		○
富士	富士市	○				○			○			○			○				○	○
	富士宮市	○			○	○		○		○			○		○			○	○	○
中部	島田市			○	○		○	○			○			○				○		○
	焼津市		○			○		○			○			○				○		○
	藤枝市		○		○	○		○		○	○	○	○	○				○	○	○
	牧之原市				○			○			○			○				○		○
	吉田町		○		○	○		○			○			○				○		○
	川根本町				○			○		○		○		○				○		○
西部	磐田市		○			○		○			○			○				○		○
	掛川市	○			○	○		○			○			○				○		○
	袋井市				○			○			○			○				○		○
	湖西市				○			○			○			○				○		○
	御前崎市		○			○		○			○			○				○		○
	菊川市							○			○			○				○		○
	森町	○				○		○		○		○		○				○		○
静岡市		○		○		○		○	○		○	○		○	○		○	○	○	
浜松市		○				○		○			○			○			○		○	
合計	8	17	1	26	8	19	1	26	31	4	5	31	5	5	20	4	7	19	5	7

○:実施

項目 市町名	障害児（者）への歯科保健対策											普及啓発イベント等								
	H29					H30						H29				H30				
	歯科健診（入所施設）	歯科健診（通所施設）	歯科健診（その他）	歯科保健指導（施設）	歯科保健指導（その他）	相談会開催	歯科健診（入所施設）	歯科健診（通所施設）	歯科健診（その他）	歯科保健指導（施設）	歯科保健指導（その他）	相談会開催	8020推進員研修会	歯と口の健康週間事業	健康まつり等（歯科あり）	健康まつり等（歯科なし）	8020推進員研修会	歯と口の健康週間事業	健康まつり等（歯科あり）	健康まつり等（歯科なし）
賀茂	下田市												○	○	○		○	○	○	
	東伊豆町												○		○		○		○	
	河津町													○				○		
	南伊豆町													○				○		
	松崎町													○			○	○		
	西伊豆町													○				○		
熱海	熱海市														○				○	
	伊東市			○	○				○				○	○	○		○	○	○	
東部	沼津市												○	○	○		○	○		○
	三島市			○				○	○				○	○	○		○	○		
	裾野市												○	○			○	○		
	伊豆市					○							○	○			○	○		
	伊豆の国市												○	○			○	○		
	函南町													○	○			○	○	
	清水町												○	○	○		○	○	○	
	長泉町			○					○				○	○	○		○	○	○	
御殿場	御殿場市												○	○	○		○	○	○	
	小山町					○							○	○			○	○	○	
富士	富士市													○				○	○	
	富士宮市	○			○	○			○	○			○	○	○		○	○	○	
中部	島田市				○	○				○	○			○	○			○	○	
	焼津市													○				○		
	藤枝市								○					○	○			○	○	
	牧之原市													○	○			○	○	
	吉田町													○				○	○	
	川根本町	○			○				○	○				○	○			○	○	
西部	磐田市													○				○		
	掛川市													○	○			○	○	
	袋井市													○		○		○		○
	湖西市													○	○			○	○	
	御前崎市													○		○	○	○		○
	菊川市													○	○	○	○	○		○
	森町													○	○		○	○	○	
静岡市	○	○		○	○			○	○				○	○			○	○		
浜松市	○	○		○				○	○				○	○	○		○	○	○	
合計	2	4	1	7	6	0	2	5	1	8	5	0	13	32	23	4	15	33	23	5

○：実施

項目	休日救急歯科 (H29)							休日救急歯科 (H30)					歯科スタッフ人数 (人)							歯科保健 担当課	電話番号					
	形態		運営主体			実施日		形態		運営主体			実施日		H29			H30								
	輪番方式	センター方式	市町(直営)	市町(委託)	歯科医師会独自	日曜日・祝日	年末年始	輪番方式	センター方式	市町(直営)	市町(委託)	歯科医師会独自	日曜日・祝日	年末年始	常勤歯科医師	常勤歯科衛生士	嘱託・臨時 歯科衛生士	雇上げ 歯科衛生士	常勤 歯科医師			常勤 歯科衛生士	嘱託・臨時 歯科衛生士	雇上げ 歯科衛生士		
市町名																										
賀茂	下田市	○			○		○			○			○					5				6	市民保健課	0558-22-2217		
	東伊豆町																	3				3	健康づくり課	0557-22-2300		
	河津町																	4				4	健康福祉課	0558-34-1937		
	南伊豆町																	4				4	健康増進課	0558-62-6255		
	松崎町																	3				3	健康福祉課	0558-42-3966		
	西伊豆町																	3				3	健康福祉課	0558-52-1116		
熱海	熱海市	○			○		○			○			○					7				7	健康づくり課	0557-86-6296		
	伊東市	○			○	○	○			○		○	○				1	7			1	7	健康推進課	0557-32-1583		
東部	沼津市	○			○		○			○			○					14				14	健康づくり課	055-951-3480		
	三島市	○			○	○	○			○		○	○				1	7			1	7	健康づくり課	055-973-3700		
	裾野市	○			○	○	○			○		○	○				1	3			1	3	健康推進課	055-992-5711		
	伊豆市	○								○								6				6	健康支援課	0558-72-9861		
	伊豆の国市	○			○		○			○			○					5				8	健康づくり課	055-949-6820		
	函南町	○								○								5				6	健康づくり課	055-978-7100		
	清水町	○			○	○	○			○		○	○					7				7	健康福祉課	055-981-8206		
	長泉町	○			○	○	○			○		○	○					7				9	健康増進課	055-986-8760		
御殿場	御殿場市	○			○	○												12				10	健康推進課	0550-82-1111		
	小山町	○			○	○	○			○		○	○					9				9	健康増進課	0550-76-6668		
富士	富士市		○			○	○			○		○	○					8				8	地域保健課	0545-64-8994		
	富士宮市		○		○	○	○			○		○	○			2	4			2	4	健康増進課	0544-22-2727			
中部	島田市	○			○	○	○			○		○					2	13			2	13	健康づくり課	0547-34-3281		
	焼津市	○			○	○	○			○		○	○										健康づくり課	054-627-4111		
	藤枝市	○			○	○	○			○		○	○					4	4			5	4	健康推進課	054-645-1111	
	牧之原市	○			○		○					○		○				1	6			1	6	健康推進課	0548-23-0024	
	吉田町	○			○		○					○		○					7				6	健康づくり課	0548-32-7000	
	川根本町																	1				1	健康福祉課	0547-56-2224		
	磐田市	○			○	○	○			○		○	○			1	11			1	10	健康増進課	0538-37-2011			
西部	掛川市	○			○	○	○			○		○	○					6				5	健康づくり課	0537-23-8111		
	袋井市	○			○	○	○			○		○	○					8				8	健康づくり課	0538-23-9222		
	湖西市																1	6			1	4	健康増進課	053-576-4794		
	御前崎市	○			○	○	○			○		○	○					3				4	健康づくり課	0537-85-1123		
	菊川市	○			○	○	○			○		○	○					18				20	健康づくり課	0537-37-1112		
	森町	○			○		○					○						2				2	保健福祉課	0538-85-6330		
	静岡市		○			○	○			○		○	○			2	6	10	31	2	6	10	33	健康づくり推進課	054-221-1534	
浜松市		○	○			○	○			○		○	○				2	8	11	34	2	8	11	34	健康増進課	053-453-6129
合計	24	4	1	15	10	18	24	22	4	1	14	10	17	23	4	17	32	273	4	17	33	278				

○：実施

フッ化物塗布事業の実施状況〔平成29、30年度、特に記載のない場合はH30の状況〕

1 未就学児

市町名	H29の状況		H30の状況		塗布方法		開始月齢	塗布間隔	塗布回数 ²⁾	事業開始年度	特記事項 ³⁾	平成11年度以降の市町村合併による変化			
	集団単独	集団並行	集団単独	集団並行	歯ブラシ・グル法	その他						合併年度	合併方式	旧市町村での実施状況（開始年度）	
賀茂	下田市	-	○	-	○	○	-	1歳6か月	6か月	4回	H12	H22まで綿球塗布 H21以降は育児相談事業でも塗布			
	東伊豆町	-	○	-	○	○	-	1歳6か月	6か月	4回	H15				
	河津町	-	○	-	○	○	ト法	1歳6か月	2か月	15回	H10				
	南伊豆町	-	○	-	○	○	-	1歳6か月	6か月	4回	H14				
	松崎町	○	○	○	○	○	-	1歳6か月	6か月	5回	H14				
	西伊豆町	-	○	-	○	○	-	1歳6か月	6か月	6回	H17		小学生にも実施(年2回)	H17	新設
熱海	熱海市	-	○	-	○	○	-	1歳6か月	6か月	4回	H15				
	伊東市	-	○	-	○	○	-	1歳6か月	6-12か月	3回	H23				
東部	沼津市	○	○	○	○	○	-	1歳6か月	6-10か月	4回	H21	2歳及び3歳半は単独	H17	編入	沼津市域(S57)
	三島市	○	○	○	○	○	-	1歳6か月	6か月	5回	H25				
	裾野市	○	-	○	-	○	-	2歳6か月	1回のみ	1回	H23				
	伊豆市	○	○	○	○	○	-	1歳6か月	3か月	15回	H16		H16	新設	中伊豆町(S55)、天城湯ヶ島町(H1)、土肥町(H6)、修善寺町(H14)
	伊豆の国市	○	○	○	○	○	-	1歳6か月	3か月	10回	H17		H17	新設	伊豆長岡町(S63:H8までイオン導入法)、葦山町(H11)、大仁町(H13)
	函南町	○	○	○	○	○	-	1歳6か月	6か月	5回	H18				
	清水町	○	○	○	○	○	-	1歳6か月	6か月	4回	H27	H27は2回のみ			
長泉町	-	○	-	○	○	-	1歳6か月	6か月	4回	H16					
御殿場	御殿場市	-	-	-	-	-	-	-	-	-	-				
	小山町	○	○	○	○	○	-	1歳6か月	6か月	4回	H26	2歳6か月のみ単独			
富士	富士市	-	○	-	○	○	-	1歳6か月	18か月	2回	H20		H20	編入	富士川町(H14)、富士市(H14)
	富士宮市	○	○	○	○	○	-	1歳6か月	6か月	3回	H10	2歳6か月は単独	H22	編入	芝川町(H3)、富士宮市(H10)
中部	島田市	-	○	-	○	○	-	1歳6か月	6か月	5回	H7		H17	新設	島田市(H13)、金谷町(H15)
	焼津市	-	○	-	○	○	-	1歳6か月	4か月	4回	S53		H20	編入	川根町(H7)
	藤枝市	-	○	-	○	○	-	1歳6か月	4か月	4回	H18		H21	編入	焼津市(S53)、大井川町(H18)
	牧之原市	-	○	-	○	○	-	1歳6か月	6か月	6回	H9		H17	新設	藤枝市(H18)、岡部町(H18)
	吉田町	-	○	-	○	○	-	1歳6か月	6か月	5回	H13				相良町(H9)、榛原町(H13)
	川根本町	-	○	-	○	○	-	1歳6か月	6か月	4回	H8		H17	新設	本川根町(H10)、中川根町(H16)
西部	磐田市	○	○	○	○	○	-	1歳6か月	6か月	4回	H10	2歳8か月のみ単独	H17	新設	磐田市(H14)、福田町(H13)、竜洋町(H15)、豊田町(H13)、豊岡村(H10)
	掛川市	-	○	-	○	○	-	1歳6か月	8-10か月	3回	H7		H17	新設	掛川市(H10)、大須賀町(H10)、大東町(H7)
	袋井市	-	○	-	○	○	-	1歳6か月	6か月	4回	H13		H17	新設	袋井市(H13)、浅羽町(H14)
	湖西市	-	○	-	○	○	-	1歳6か月	6-12か月	3回	H13		H22	編入	湖西市(H13)
	御前崎市	-	○	-	○	○	-	1歳6か月	6か月	4回	H16		H16	新設	浜岡町(H11)、御前崎町(H15)
	菊川市	-	○	-	○	○	-	1歳6か月	6か月	4回	H11		H17	新設	菊川町(H12)、小笠町(H11)
森町	-	○	-	○	○	-	1歳6か月	6か月	4回	H12					
静岡市	-	-	-	-	-	-	-	-	-	-			H15	新設	
													H18	編入	
													H20	編入	
浜松市	○	○	○	○	○	-	1歳6か月	6か月程度	4回	S49	[H30事業再編] 1歳6か月児健診、2歳、2歳後期、3歳児歯科健診時に希望者に塗布	H17	編入	浜松市(S49)、天竜(H12)、春野(H13)、龍山(H9)、佐久間(H11)、水窪(H7)、浜北(H14)、舞阪(S63)、雄踏(S52)、引佐(H15)、三ヶ日(H13)	
合計(市町数)	12	32	11	32	33	1	-	-	-	-	-	-	-	-	-

1) 集団(並行):健康診査等と同時実施、集団(単独):フッ素塗布のみde実施

2) 一人の住民が事業を利用して受けることのできる最大回数

3) 過去10年間の塗布方法変更、対象者拡大等について記した。

※ 開始年度は市町の回答のとおりとした。

2 学童

市町名	H29の状況		H30の状況		塗布方法		開始月齢	塗布間隔	塗布回数 ¹⁾	事業開始年度	実施場所	平成11年度以降の市町村合併による変化			
	委託個別	集団直営	委託個別	集団直営	歯ブラシ・グル法	その他						合併年度	合併方式	旧市町村での実施状況（開始年度）	
中部	島田市	-	○	-	○	○	-	小学校1年	6か月	2回/年	H25	体育館等で実施	H17	新設	
													H20	編入	
西部	菊川市	-	○	-	○	○	-	小学校1年	6か月	2回/年	H26	体育館等で実施	H17	新設	
													H20	編入	

1) 一人の住民が事業を利用して受けることのできる最大回数

※ 県内では島田市及び菊川市のみで実施。

フッ化物洗口事業の実施状況(H30年度予定)

市町名	フッ化物洗口実施施設数と人数														市町行政の関与	メナシ				次年度のフッ化物洗口事業拡大予定
	保育所		幼稚園		こども園		小学校		中学校		その他 ¹⁾		合計			報告書	連絡会	施設訪問	その他	
	施設数	人数	施設数	人数	施設数	人数	施設数	人数	施設数	人数	施設数	人数	施設数	人数						
賀茂	下田市	3	126	1	21	1	107						5	254	○	○	○			
	東伊豆町	1	48	2	68								3	116	○	○			○	
	河津町	1	15	1	71			1	34				3	120	○	○	○			
	南伊豆町					2	80	1	40				3	120	○	○	○			
	松崎町	1	27	1	26								2	53	○	○				
	西伊豆町			1	10	2	44						3	54	○	○	○			
熱海	熱海市	6	165	4	84								10	249	○	○	○			
	伊東市	3	44										3	44	○	○	○		○	
東部	沼津市	28	799	14	741	2	145						44	1,685	○	○	○			
	三島市	18	773	14	786	1	104						33	1,663	○	○	○			
	裾野市												0	0						
	伊豆市	1	32	0	0	6	276	7	1,097				14	1,405	○	○	○			
	伊豆の国市	5	237	5	293	2	229	6	2,306	3	1,250		21	4,315	○	○	○			
	函南町	3	197	6	331			5	1,783				14	2,311	○					
	清水町												0	0						
	長泉町	5	119	5	207	1	44						11	370	○	○				
御殿場	御殿場市												0	0						
	小山町												0	0						
富士	富士市	6	133	18	757	5	322						29	1,212	○	○	○			
	富士宮市	17	693	9	941	5	524						31	2,158	○	○	○		○	
中部	島田市	15	745	4	319	5	546	5	353	1	85	2	122	32	2,170	○		○		
	焼津市	2	96	4	179								6	275						
	藤枝市												0	0						
	牧之原市	10	438	3	137	3	232	9	2,314	3	1,017		28	4,138	○	○	○			
	吉田町	4	208	2	157			3	1,693	1	755		10	2,813	○	○				
	川根本町	3	49	1	9			4	192	2	96		10	346	○	○				
西部	磐田市	14	600	1	100	3	100						18	800	○	○				
	掛川市	9	456	12	670	5	557						26	1,683	○	○	○			
	袋井市	12	452	15	1,192	2	158						29	1,802	○	○	○			
	湖西市	5	215	6	418	3	223						14	856	○	○				
	御前崎市	3	122	3	154	3	220						9	496	○	○	○			
	菊川市	6	228	3	91	2	224						11	543	○	○				
	森町	1	46	5	227								6	273	○	○				
静岡市	41	1,483	8	596	80	3,646	4	511					133	6,236	○	○	○	○	○	
浜松市	38	1,302	26	1,496	37	1,534	1	535					102	4,867	○		○	○		
合計	261	9,848	174	10,081	170	9,315	46	10,858	10	3,203	2	122	663	43,427	29	26	8	17	1	4

1)その他には、認可外保育施設や保健センター等が含まれる

市町名	開洗 始口 年事 度業 の	平成11年度以降の市町村合併による変化			旧市町村での実施状況（開始年度）
		合 併 年 度	合 併 方 式		
賀 茂	下田市	H13			
	東伊豆町	H29			
	河津町	H15			
	南伊豆町	H22			
	松崎町	H17			
	西伊豆町	H15	H17	新設	賀茂村(H15)
熱 海	熱海市	H15			
	伊東市	H30			
東 部	沼津市	H21	H17	編入	沼津市一部地域でH15より歯科医師会が実施
	三島市	H27			
	裾野市				
	伊豆市	H1	H16	新設	天城湯ヶ島町(H1)、修善寺町(H7)、中伊豆町(H8)、土肥町(H15)
	伊豆の国市	H2	H17	新設	伊豆長岡町(H2)、大仁町(H7)、韮山町(H12)
	函南町	H5			
	清水町				
	長泉町	H17			
御 殿 場	御殿場市				
	小山町				
富 士	富士市	H19	H20	編入	富士川町(H14)、富士市(H19)
	富士宮市	H23	H22	編入	芝川町(H7～H21実施)
中 部	島田市	H1	H17 H20	新設 編入	島田市(H5)、金谷町(H16)、川根町(H1)
	焼津市	H20	H20	編入	大井川町(H20)
	藤枝市		H21	編入	岡部町(H21)
	牧之原市	H11	H17	新設	相良町(H11)、榛原町(H14)
	吉田町	H16			
	川根本町	H10	H17	新設	本川根町(H10)、中川根町(H16)
西 部	磐田市	H2	H17	新設	竜洋町(H2)、福田町(H15)、磐田市(H16)、豊田町(H16)、豊岡地区(H17)
	掛川市	H13	H17	新設	掛川市(H13)、大須賀町(H13)、大東町(H16)
	袋井市	H16	H17	新設	袋井地区(H17)、浅羽町(H16)
	湖西市	H17	H22	編入	湖西市(H17)、新居地区(H22)
	御前崎市	H13	H16	新設	浜岡町(H13)、御前崎地区(H16)
	菊川市	H11	H17	新設	菊川町(H15)、小笠町(H11)
	森町	H16			
静岡市	H6	H15 H18 H20	新設 編入 編入	蒲原町(H6)、静岡市(H14)、清水市(H14)、由比町(H18)	
浜松市	H5	H17	編入	舞阪町(H5)、浜松市(H13)、雄踏町(H15)、天竜市(H16)、浜北市(H16)、引佐町(H17)、三ヶ日町(H18)	
合 計	-	-	-		

8ページ「フッ化物洗口事業の実施状況」の補足

成人歯科保健事業の実施状況、重点歯科保健事業〔平成30年度〕

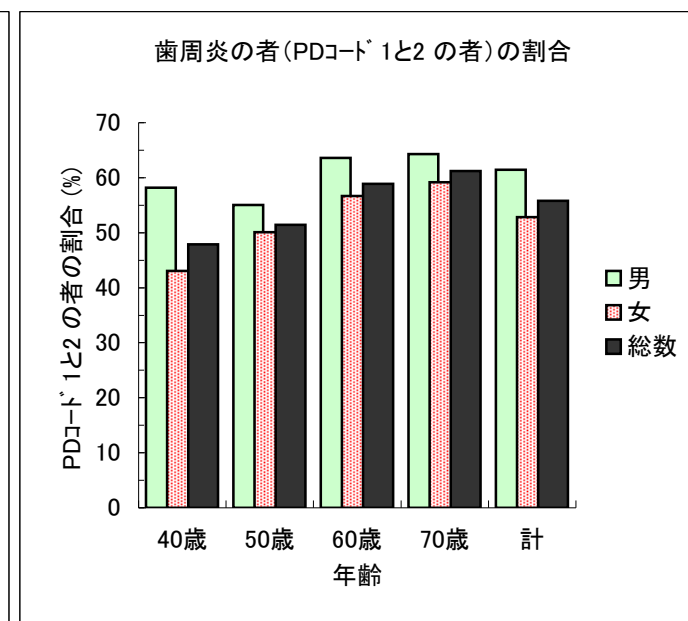
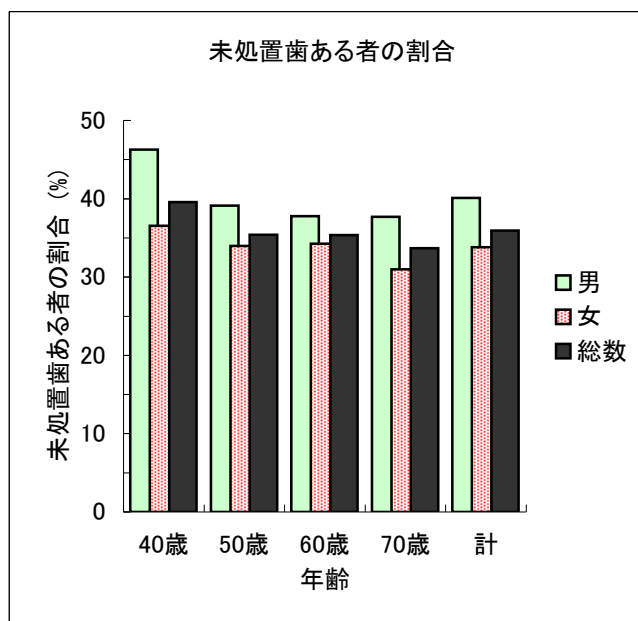
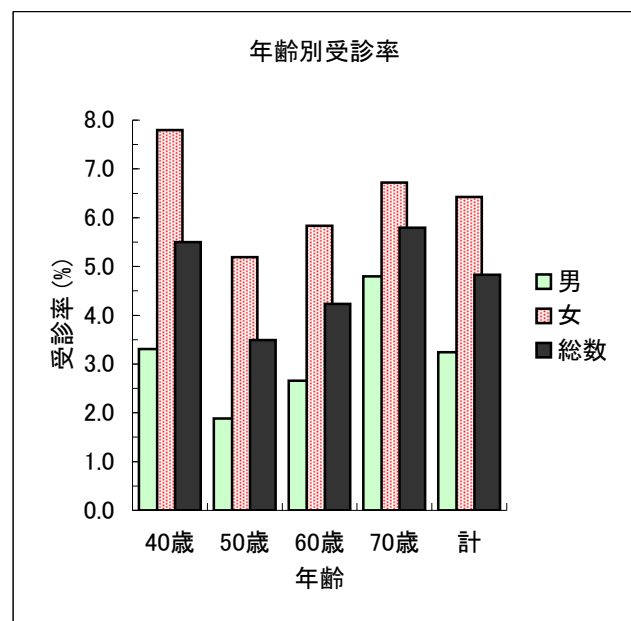
* 健康増進事業による歯周疾患検診、妊婦歯科検診を除く

市町名	H30：実施事業の名称	対象年齢	対象者数	実施方法			
				集団単独	集団並行	個別委託	その他
賀茂	下田市	就学時健診時歯科指導 いきいき健口教室	来年度就学予定児と保護者 65歳以上	115	○		
	東伊豆町	8020研修会	一般住民		○		
	河津町	パパママ教室	妊婦や家族		○		
	南伊豆町	口腔ケア相談会	40歳以上の町民	希望者	○		
	松崎町	歯科指導 学校保健委員会 幼児健診	幼稚園保護者 小学5年生の保護者 1歳6か月児の保護者		○ ○ ○		
	西伊豆町	歯科保健事業 広報掲載	幼稚園・保育園、小学生の保護者 一般住民	65	○		○
熱海	熱海市	出前講座・サロン支援(口腔機能向上) 歯の健康から考える教室 脳活セミナー(口腔機能向上) 歯周病検診	65歳以上の市民 後期高齢検診のハイリスク者 65歳以上の市民 45歳55歳65歳	希望者 221 希望者 1,438	○ ○ ○ ○		
	伊東市	歯周病検診 健康COME噛む講座	45歳、55歳、65歳 市民	2,889 希望者	○ ○		
東部	沼津市	歯周病検診	20歳以上	156,762	○	○	
	三島市	歯周病検診	45・47・52・55・58・65歳	9,329			○
	裾野市	成人歯周疾患検診 歯や口の健康相談 パパママスクール 歯科講座 4歳児口腔衛生指導	38,38,42,44,46,48,55,65歳 市民 初妊婦 4歳児の保護者	5,771 425	○ ○ ○		○
	伊豆市	歯周疾患検診 2歳児歯科健診 歯周疾患検診	20歳以上 2歳児の保護者 妊婦とその夫	27,357 153 210		○ ○ ○	
	伊豆の国市	2歳児健康診査 歯周疾患検診 事業所歯周疾患検診	2歳児の保護者 20歳以上市民	309 41,062 希望者	○ ○ ○		○
	函南町	2歳児健診保護者歯科健診 歯周疾患検診	2歳児の保護者 20歳、30歳、80歳	希望者 1,100	○ ○		
	清水町	成人歯科口腔健診(節目を除く) 新成人歯科口腔健診 妊婦歯科健康診査	40歳以上の男女 新成人 新成人(成人式出席者) 妊婦	17,600 260		○ ○ ○	
	長泉町	節目外歯周疾患検診 新成人歯科健康診査 地域歯科教室(健康教育)	20・25・30・35・40歳以上の男女 新成人(成人式出席者) 地域住民	23,608 328		○ ○	○
	御殿場市	40・50・60・70歳を除く歯科健診	45・55・65歳の方	3,525			○
	御殿場	小山町	成人歯科健診 巡回歯科教室 マタニティスクール 1歳教室「よちよち」 2歳児歯科健診 1.6健診・2.6健診・3歳児健診	45・55・65歳の方 小学校1年生・保護者 妊婦 1歳児 2歳児 1歳6か月児、2歳6か月児、3歳児	693 320 43 123 154 452	○ ○ ○ ○ ○ ○	

市町名	H30：実施事業の名称	対 象 年 齢	対象者数	実施方法		
				集 団 単 独	集 団 並 行	そ の 他 委 託
富士	富士市	歯の健康についての健康教育 フッ化物利用推進講座 8020歯科検診 歯の健康講演会	妊婦とその夫 幼稚園・保育園5歳児(4歳児)の保護者 20歳以上 市民	80	○ ○ ○ ○	
	富士宮市	歯周病検診	30、35、45、55、65歳	8,564	○	○
中部	島田市	7か月児相談 歯科保健講座、出前講座等 フレッシュパパママ教室	保護者 全市民(町内会、各種団体) 出産予定日が4月~7月前半の初妊婦	700 300	○ ○ ○	
	焼津市	成人歯科健診 高齢者口腔ケア教室	30、35、45、55、65歳 老人クラブ、ミニディ	8,621		○ ○
	藤枝市	歯科出前講座 個別健康相談 パパママ教室 成人歯科健診(妊婦) 成人歯科健診	成人 市民 妊婦とその夫 妊婦 45、55、65歳	1,020 5,989	○ ○ ○ ○ ○	○
	牧之原市	歯と口のおしゃべり相談会 地域で歯みがき講座(健康教育) 減る脂一教室(歯科健康教育) 口腔機能向上講演会	希望者 希望者 特定保健指導対象者うち希望者 市民	4 233 教室参加者 講演会出席者	○ ○ ○ ○	○
	吉田町	歯周病検診 歯の健康リーフレット	30、35歳 全町民	714		○ ○
	川根本町	いい歯キラリ番人の歯コンクール フッ化物洗口評価のための歯科検診 広報掲載 歯周病予防啓発	70歳以上 新成人 一般町民 特定保健指導対象者	2,666 40 50		○ ○ ○ ○
	磐田市	まちの保健室 広報掲載 いきいき百歳体操(かみかみ体操) みんなで相談 学校保健委員会、参観会	一般住民 一般住民 一般住民 妊産婦、幼児の保護者 園児や児童生徒の保護者	250 169,931 1,200 500 200	○ ○ ○ ○ ○	○ ○
	掛川市	1.6、2.2、3歳児健診 パパママセミナー(歯科編) 出前健康教室(歯科編) 肺がん・結核検診時の健康教育(歯周疾患) 食育セミナー(歯と健康)	希望保護者 妊婦とその夫 市内企業従業員 市民 食推養成講座参加者	3,060 57 44 1,200 36	○ ○ ○ ○ ○	
	袋井市	出前健康教室(口腔ケアの話) 1歳児幼児食教室(幼児食とお口のケアのお話)	市民(主に高齢者) 1歳児保護者(希望者)	854	○ ○	
	湖西市	2歳児親子教室	2歳児の保護者	436	○	
御前崎市	歯周病検診(市単独年齢) 8020研修会	35、45歳 保健委員	919 33		○ ○	
菊川市	8020研修会 歯科教室(健康づくり推進委員活動)	健康づくり推進委員 一般成人	46(予定) 0	○ ○		
森町	歯周疾患検診	一般成人	6,929	○		
静岡市	9か月児歯の教室 2歳児歯の教室 学童「歯」教室 歯つらつ健口講座 歯っぴー☆スマイル体操普及啓発 歯周病検診	9か月児と保護者 2歳~2歳3か月児と保護者 小学生と保護者 65歳以上 全市民 40歳以上	約2500 - - 208,258 696,129 444,064	○ ○ ○ ○ ○ ○		
浜松市	歯周病検診 妊婦歯科健康診査	30歳以上 妊娠16~31週	581,587 未確定		○ ○	

歯周疾患検診の受診状況と結果概要〔平成29年度実績：全県〕

年 齢	総 数					男					女				
	40歳	50歳	60歳	70歳	計	40歳	50歳	60歳	70歳	計	40歳	50歳	60歳	70歳	計
対 象 者 数 (人)	47,897	47,454	43,846	59,494	198,691	24,535	24,365	22,069	28,647	99,616	23,362	23,089	21,777	30,847	99,075
受 診 者 数 (人)	2,633	1,658	1,857	3,448	9,596	811	459	586	1,374	3,230	1,822	1,199	1,271	2,074	6,366
受 診 率 (%)	5.5	3.5	4.2	5.8	4.8	3.3	1.9	2.7	4.8	3.2	7.8	5.2	5.8	6.7	6.4
未処置歯ある者の数 (人)	1,018	569	636	1,125	3,348	369	173	215	503	1,260	649	396	421	622	2,088
未処置歯ある者の割合 (%)	39.6	35.4	35.4	33.7	35.9	46.3	39.1	37.8	37.7	40.1	36.6	34.0	34.3	31.0	33.8
PDコード1の者の数 (人)	862	661	743	1,374	3,640	313	176	231	552	1,272	549	485	512	822	2,368
PDコード2の者の数 (人)	145	167	313	664	1,289	78	69	131	303	581	67	98	182	361	708
PDコード1の者の割合 (%)	41.0	41.1	41.4	41.3	41.2	46.6	39.6	40.6	41.5	42.2	38.4	41.7	41.8	41.1	40.7
PDコード2の者の割合 (%)	6.9	10.4	17.4	19.9	14.6	11.6	15.5	23.0	22.8	19.3	4.7	8.4	14.9	18.1	12.2
PDコード1と2の者の割合〔再掲〕 (%)	47.9	51.5	58.9	61.2	55.8	58.2	55.1	63.6	64.3	61.4	43.1	50.1	56.7	59.2	52.9



歯周疾患検診結果詳細

対象者数

注:表中の記号「-」は対象者がいないことを示し、「・」は市町が数値を把握していないことを示している

市町名	総数						男						女					
	40歳	50歳	60歳	70歳	計	その他 ¹⁾	40歳	50歳	60歳	70歳	計	その他 ¹⁾	40歳	50歳	60歳	70歳	計	その他 ¹⁾
下田市	238	278	310	583	1,409	-	139	140	158	266	703	-	99	138	152	317	706	-
東伊豆町	102	186	157	362	807	-	43	101	76	173	393	-	59	85	81	189	414	-
河津町	83	118	72	192	465	-	46	60	34	102	242	-	37	58	38	90	223	-
南伊豆町	86	103	103	273	565	-	48	61	51	149	309	-	38	42	52	124	256	-
松崎町	68	81	105	156	410	-	30	43	62	77	212	-	38	38	43	79	198	-
西伊豆町	52	86	108	247	493	32	21	36	42	128	227	20	31	50	66	119	266	12
熱海市	310	509	473	1,014	2,306	1,578	165	272	229	437	1,103	788	145	237	244	577	1,203	790
伊東市	661	1,024	852	1,833	4,370	2,888	340	522	456	857	2,175	1,419	321	502	396	976	2,195	1,469
沼津市	2,419	2,948	2,416	3,678	11,461	157,392	1,248	1,514	1,246	1,753	5,761	76,970	1,171	1,434	1,170	1,925	5,700	80,422
三島市	1,532	1,444	1,281	1,501	5,758	9,314	782	741	651	688	2,862	4,727	750	703	630	813	2,896	4,587
裾野市	737	733	545	837	2,852	5,775	379	373	278	420	1,450	2,993	358	360	267	417	1,402	2,782
伊豆市	338	408	429	694	1,869	25,488	172	200	209	343	924	12,124	166	208	220	351	945	13,364
伊豆の国市	569	647	560	1,021	2,797	38,413	275	334	276	485	1,370	18,191	294	313	284	536	1,427	20,222
函南町	489	553	454	766	2,262	1,100	223	294	221	360	1,098	536	266	259	233	406	1,164	564
清水町	485	422	319	383	1,609	17,601	244	203	162	170	779	8,302	241	219	157	213	830	9,299
長泉町	698	662	426	578	2,364	23,608	370	337	228	279	1,214	11,488	328	325	198	299	1,150	12,120
御殿場市	1,287	1,253	943	1,322	4,805	3,591	688	685	507	663	2,543	1,782	599	568	436	659	2,262	1,809
小山町	257	236	265	292	1,050	744	151	113	132	140	536	387	106	123	133	152	514	357
富士市	3,355	3,799	3,090	4,289	14,533	208,772	1,711	1,962	1,594	2,026	7,293	102,672	1,644	1,837	1,496	2,263	7,240	106,100
富士宮市	663	574	585	592	2,414	8,441	349	284	293	282	1,208	4,315	314	290	292	310	1,206	4,126
島田市	1,253	1,292	1,254	1,855	5,654	-	665	650	636	891	2,842	-	588	642	618	964	2,812	-
焼津市	1,889	1,946	1,710	2,804	8,349	8,700	961	1,013	863	1,326	4,163	4,395	928	933	847	1,478	4,186	4,305
藤枝市	1,985	1,918	1,825	2,830	8,558	6,167	992	973	883	1,381	4,229	3,030	993	945	942	1,449	4,329	3,137
牧之原市	613	439	690	570	2,312	-	320	205	338	297	1,160	-	293	234	352	273	1,152	-
吉田町	404	382	372	473	1,631	722	203	194	182	246	825	380	201	188	190	227	806	342
川根本町	59	68	104	162	393	-	33	32	53	80	198	-	26	36	51	82	195	-
磐田市	2,282	2,253	2,126	2,987	9,648	-	1,169	1,175	1,069	1,452	4,865	-	1,113	1,078	1,057	1,535	4,783	-
掛川市	1,578	1,173	1,506	1,340	5,597	-	828	594	752	717	2,891	-	750	579	754	623	2,706	-
袋井市	1,294	1,132	1,067	1,304	4,797	-	686	577	533	655	2,451	-	608	555	534	649	2,346	-
湖西市	867	717	697	829	3,110	-	456	420	356	430	1,662	-	411	297	341	399	1,448	-
御前崎市	384	280	387	322	1,373	766	192	159	206	183	740	415	192	121	181	139	633	351
菊川市	677	483	601	589	2,350	-	323	255	290	298	1,166	-	354	228	311	291	1,184	-
森町	208	170	317	217	912	6,897	112	83	168	118	481	3,502	96	87	149	99	431	3,395
小計	27,922	28,317	26,149	36,895	119,283	527,989	14,364	14,605	13,234	17,872	60,075	258,436	13,558	13,712	12,915	19,023	59,208	269,553
静岡市	8,936	10,275	8,107	13,068	40,386	403,011	4,569	5,127	4,044	6,109	19,849	189,019	4,367	5,148	4,063	6,959	20,537	213,992
浜松市	11,039	8,862	9,590	9,531	39,022	541,769	5,602	4,633	4,791	4,666	19,692	264,382	5,437	4,229	4,799	4,865	19,330	277,387
静岡県	47,897	47,454	43,846	59,494	198,691	1,472,769	24,535	24,365	22,069	28,647	99,616	711,837	23,362	23,089	21,777	30,847	99,075	760,932

1) その他には健康増進事業の歯周疾患検診を除いた成人を対象とする歯科健診(検診)が含まれる。

受診者数

注:表中の記号「-」は対象者がいないことを示し、「・」は市町が数値を把握していないことを示している

市町名	総数						男						女					
	40歳	50歳	60歳	70歳	計	その他 ¹⁾	40歳	50歳	60歳	70歳	計	その他 ¹⁾	40歳	50歳	60歳	70歳	計	その他 ¹⁾
下田市	16	23	28	50	117	-	9	2	10	15	36	-	7	21	18	35	81	-
東伊豆町	6	12	16	29	63	-	2	6	5	8	21	-	4	6	11	21	42	-
河津町	5	5	6	15	31	-	4	2	3	6	15	-	1	3	3	9	16	-
南伊豆町	3	7	7	29	46	-	0	5	3	11	19	-	3	2	4	18	27	-
松崎町	2	4	4	6	16	-	0	3	2	4	9	-	2	1	2	2	7	-
西伊豆町	9	13	25	47	94	-	1	2	5	17	25	-	8	11	20	30	69	-
熱海市	11	16	21	70	118	58	6	6	4	25	41	21	5	10	17	45	77	37
伊東市	43	56	68	267	434	220	11	20	27	108	166	81	32	36	41	159	268	139
沼津市	44	9	11	16	80	966	20	2	2	7	31	249	24	7	9	9	49	717
三島市	78	87	94	165	424	566	29	30	33	66	158	198	49	57	61	99	266	368
裾野市	58	58	59	150	325	524	16	10	16	64	106	135	42	48	43	86	219	389
伊豆市	13	18	17	57	105	988	5	7	4	30	46	326	8	11	13	27	59	662
伊豆の国市	17	19	29	32	97	887	4	5	7	13	29	262	13	14	22	19	68	625
函南町	23	39	47	117	226	149	3	13	16	40	72	75	20	26	31	77	154	74
清水町	7	6	15	12	40	573	0	3	5	5	13	195	7	3	10	7	27	378
長泉町	27	19	13	28	87	808	6	3	6	10	25	266	21	16	7	18	62	542
御殿場市	55	38	43	79	215	143	12	11	12	32	67	45	43	27	31	47	148	98
小山町	12	11	13	14	50	49	3	1	6	7	17	13	9	10	7	7	33	36
富士市	49	88	106	237	480	98	16	18	33	98	165	29	33	70	73	139	315	69
富士宮市	21	34	40	4	99	137	0	0	0	1	1	38	21	34	40	3	98	99
島田市	147	22	15	22	206	-	48	2	7	5	62	-	99	20	8	17	144	-
焼津市	199	145	162	402	908	782	64	32	52	150	298	253	135	113	110	252	610	529
藤枝市	235	168	185	449	1,037	568	82	62	59	186	389	182	153	106	126	263	648	386
牧之原市	29	18	39	19	105	-	9	2	8	8	27	-	20	16	31	11	78	-
吉田町	42	31	40	60	173	75	16	7	7	24	54	27	26	24	33	36	119	48
川根本町	7	16	21	32	76	-	2	9	9	12	32	-	5	7	12	20	44	-
磐田市	186	23	23	33	265	-	62	5	7	13	87	-	124	18	16	20	178	-
掛川市	97	12	15	1	125	-	31	1	3	0	35	-	66	11	12	1	90	-
袋井市	97	94	90	105	386	-	33	21	32	55	141	-	64	73	58	50	245	-
湖西市	48	52	88	73	261	-	14	15	35	27	91	-	34	37	53	46	170	-
御前崎市	24	19	41	31	115	-	5	6	15	8	34	10	19	13	26	23	81	28
菊川市	43	22	37	50	152	-	11	4	9	27	51	-	32	18	28	23	101	-
森町	0	0	2	1	3	16	0	0	0	0	0	7	0	0	2	1	3	9
小計	1,653	1,184	1,420	2,702	6,959	7,607	524	315	442	1,082	2,363	2,412	1,129	869	978	1,620	4,596	5,233
静岡市	476	11	20	39	546	863	127	3	5	12	147	371	349	8	15	27	399	492
浜松市	504	463	417	707	2,091	2,547	160	141	139	280	720	918	344	322	278	427	1,371	1,629
静岡県	2,633	1,658	1,857	3,448	9,596	11,017	811	459	586	1,374	3,230	3,701	1,822	1,199	1,271	2,074	6,366	7,354

1) その他には健康増進事業の歯周疾患検診を除いた成人を対象とする歯科健診(検診)が含まれる。

受診率(%)

注:表中の記号「-」は対象者がいないことを示し、「・」は市町が数値を把握していないことを示している

市町名	総数						男						女					
	40歳	50歳	60歳	70歳	計	その他 ¹⁾	40歳	50歳	60歳	70歳	計	その他 ¹⁾	40歳	50歳	60歳	70歳	計	その他 ¹⁾
下田市	6.7	8.3	9.0	8.6	8.3	-	6.5	1.4	6.3	5.6	5.1	-	7.1	15.2	11.8	11.0	11.5	-
東伊豆町	5.9	6.5	10.2	8.0	7.8	-	4.7	5.9	6.6	4.6	5.3	-	6.8	7.1	13.6	11.1	10.1	-
河津町	6.0	4.2	8.3	7.8	6.7	-	8.7	3.3	8.8	5.9	6.2	-	2.7	5.2	7.9	10.0	7.2	-
南伊豆町	3.5	6.8	6.8	10.6	8.1	-	0.0	8.2	5.9	-	6.1	-	7.9	4.8	7.7	14.5	10.5	-
松崎町	2.9	4.9	3.8	3.8	3.9	-	0.0	7.0	3.2	-	4.2	-	5.3	2.6	4.7	2.5	3.5	-
西伊豆町	17.3	15.1	23.1	19.0	19.1	-	4.8	5.6	11.9	-	11.0	-	25.8	22.0	30.3	25.2	25.9	-
熱海市	3.5	3.1	4.4	6.9	5.1	3.7	3.6	2.2	1.7	5.7	3.7	2.7	3.4	4.2	7.0	7.8	6.4	4.7
伊東市	6.5	5.5	8.0	14.6	9.9	7.6	3.2	3.8	5.9	12.6	7.6	5.7	10.0	7.2	10.4	16.3	12.2	9.5
沼津市	1.8	0.3	0.5	0.4	0.7	0.6	1.6	0.1	0.2	0.4	0.5	0.3	2.0	0.5	0.8	0.5	0.9	0.9
三島市	5.1	6.0	7.3	11.0	7.4	6.1	3.7	4.0	5.1	9.6	5.5	4.2	6.5	8.1	9.7	12.2	9.2	8.0
裾野市	7.9	7.9	10.8	17.9	11.4	-	4.2	2.7	5.8	15.2	7.3	-	11.7	13.3	16.1	20.6	15.6	-
伊豆市	3.8	4.4	4.0	8.2	5.6	3.9	2.9	3.5	1.9	8.7	5.0	2.7	4.8	5.3	5.9	7.7	6.2	5.0
伊豆の国市	3.0	2.9	5.2	3.1	3.5	2.3	1.5	1.5	2.5	2.7	2.1	1.4	4.4	4.5	7.7	3.5	4.8	3.1
函南町	4.7	7.1	10.4	15.3	10.0	13.5	1.3	4.4	7.2	11.1	6.6	14.0	7.5	10.0	13.3	19.0	13.2	13.1
清水町	1.4	1.4	4.7	3.1	2.5	3.3	0.0	1.5	3.1	2.9	1.7	2.3	2.9	1.4	6.4	3.3	3.3	4.1
長泉町	3.9	2.9	3.1	4.8	3.7	3.4	1.6	0.9	2.6	3.6	2.1	2.3	6.4	4.9	3.5	6.0	5.4	4.5
御殿場市	4.3	3.0	4.6	6.0	4.5	4.0	1.7	1.6	2.4	4.8	2.6	2.5	7.2	4.8	7.1	7.1	6.5	5.4
小山町	4.7	4.7	4.9	4.8	4.8	6.6	2.0	0.9	4.5	5.0	3.2	3.4	8.5	8.1	5.3	4.6	6.4	10.1
富士市	1.5	2.3	3.4	5.5	3.3	0.0	0.9	0.9	2.1	4.8	2.3	0.0	2.0	3.8	4.9	6.1	4.4	0.1
富士宮市	3.2	5.9	6.8	0.7	4.1	1.6	0.0	0.0	0.0	0.4	0.1	0.9	6.7	11.7	13.7	1.0	8.1	2.4
島田市	11.7	1.7	1.2	1.2	3.6	-	7.2	0.3	1.1	0.6	2.2	-	16.8	3.1	1.3	1.8	5.1	-
焼津市	10.5	7.5	9.5	14.3	10.9	9.0	6.7	3.2	6.0	11.3	7.2	5.8	14.5	12.1	13.0	17.1	14.6	12.3
藤枝市	11.8	8.8	10.1	15.9	12.1	9.2	8.3	6.4	6.7	13.5	9.2	6.0	15.4	11.2	13.4	18.2	15.0	12.3
牧之原市	4.7	4.1	5.7	3.3	4.5	-	2.8	1.0	2.4	2.7	2.3	-	6.8	6.8	8.8	4.0	6.8	-
吉田町	10.4	8.1	10.8	12.7	10.6	10.4	7.9	3.6	3.8	9.8	6.5	7.1	12.9	12.8	17.4	15.9	14.8	14.0
川根本町	11.9	23.5	20.2	19.8	19.3	-	6.1	28.1	17.0	15.0	16.2	-	19.2	19.4	23.5	24.4	22.6	-
磐田市	8.2	1.0	1.1	1.1	2.7	-	5.3	0.4	0.7	0.9	1.8	-	11.1	1.7	1.5	1.3	3.7	-
掛川市	6.1	1.0	1.0	0.1	2.2	-	3.7	0.2	0.4	0.0	1.2	-	8.8	1.9	1.6	0.2	3.3	-
袋井市	7.5	8.3	8.4	8.1	8.0	-	4.8	3.6	6.0	8.4	5.8	-	10.5	13.2	10.9	7.7	10.4	-
湖西市	5.5	7.3	12.6	8.8	8.4	-	3.1	3.6	9.8	6.3	5.5	-	8.3	12.5	15.5	11.5	11.7	-
御前崎市	6.3	6.8	10.6	9.6	8.4	-	2.6	3.8	7.3	4.4	4.6	-	9.9	10.7	14.4	16.5	12.8	-
菊川市	6.4	4.6	6.2	8.5	6.5	-	3.4	1.6	3.1	9.1	4.4	-	9.0	7.9	9.0	7.9	8.5	-
森町	-	-	0.6	0.5	0.3	0.2	-	-	-	-	-	0.2	-	-	1.3	1.0	0.7	0.3
小計 ²⁾	5.9	4.2	5.4	7.3	5.8	-	3.6	2.2	3.3	6.1	3.9	-	8.3	6.3	7.6	8.5	7.8	-
静岡市	5.3	0.1	0.2	0.3	1.4	0.2	2.8	0.1	0.1	0.2	0.7	0.2	8.0	0.2	0.4	0.4	1.9	0.2
浜松市	4.6	5.2	4.3	7.4	5.4	0.5	2.9	3.0	2.9	6.0	3.7	0.3	6.3	7.6	5.8	8.8	7.1	0.6
静岡県 ²⁾	5.5	3.5	4.2	5.8	4.8	-	3.3	1.9	2.7	4.8	3.2	-	7.8	5.2	5.8	6.7	6.4	-

1) その他には健康増進事業の歯周疾患検診を除いた成人を対象とする歯科健診(検診)が含まれる。

2) その他については、市町ごとに対象が異なるので合計値は算出していない。

未処置歯ありの者の数

注:表中の記号「-」は対象者がいないことを示し、「・」は市町が数値を把握していないことを示している

市町名	総数						男						女					
	40歳	50歳	60歳	70歳	計	その他 ¹⁾	40歳	50歳	60歳	70歳	計	その他 ¹⁾	40歳	50歳	60歳	70歳	計	その他 ¹⁾
下田市	5	9	6	13	33	-	4	1	4	5	14	-	1	8	2	8	19	-
東伊豆町	・	・	・	・	・	-	・	・	・	・	・	-	・	・	・	・	・	-
河津町	3	1	3	4	11	-	3	0	1	3	7	-	0	1	2	1	4	-
南伊豆町	0	1	0	9	10	-	0	1	0	6	7	-	0	0	0	3	3	-
松崎町	1	2	0	1	4	-	0	2	0	1	3	-	1	0	0	0	1	-
西伊豆町	4	3	7	9	23	-	0	0	1	4	5	-	4	3	6	5	18	-
熱海市	6	9	11	27	53	18	4	4	2	9	19	9	2	5	9	18	34	9
伊東市	20	24	19	84	147	66	4	9	6	35	54	27	16	15	13	49	93	39
沼津市	14	1	4	4	23	292	8	0	1	3	12	76	6	1	3	1	11	216
三島市	27	25	33	57	142	181	11	10	10	23	54	66	16	15	23	34	88	115
裾野市	21	20	25	45	111	197	6	1	8	19	34	56	15	19	17	26	77	141
伊豆市	10	5	6	22	43	374	4	4	1	10	19	131	6	1	5	12	24	243
伊豆の国市	7	6	5	7	25	265	1	2	2	2	7	86	6	4	3	5	18	179
函南町	12	17	14	34	77	42	2	6	3	12	23	25	10	11	11	22	54	17
清水町	4	1	5	5	15	240	0	0	2	1	3	97	4	1	3	4	12	143
長泉町	9	6	3	8	26	245	2	0	2	4	8	94	7	6	1	4	18	151
御殿場市	・	・	・	・	・	・	・	・	・	・	・	・	・	・	・	・	・	・
小山町	2	3	5	4	14	13	0	1	3	1	5	5	2	2	2	3	9	8
富士市	14	25	30	64	133	36	4	5	10	36	55	16	10	20	20	28	78	20
富士宮市	4	9	9	0	22	45	0	0	0	0	0	14	4	9	9	0	22	31
島田市	75	11	8	8	102	-	30	2	4	2	38	-	45	9	4	6	64	-
焼津市	82	48	50	104	284	280	33	11	20	45	109	96	49	37	30	59	175	184
藤枝市	93	61	65	170	389	228	37	26	19	75	157	80	56	35	46	95	232	148
牧之原市	16	4	21	12	53	-	4	0	3	5	12	-	12	4	18	7	41	-
吉田町	13	11	20	38	82	29	8	1	4	24	37	11	5	10	16	14	45	18
川根本町	0	3	7	9	19	-	0	3	4	6	13	-	0	0	3	3	6	-
磐田市	82	10	7	19	118	-	34	1	3	9	47	-	48	9	4	10	71	-
掛川市	40	7	6	0	53	-	13	0	1	0	14	-	27	7	5	0	39	-
袋井市	45	36	40	54	175	-	19	9	14	31	73	-	26	27	26	23	102	-
湖西市	20	21	34	31	106	-	4	10	14	14	42	-	16	11	20	17	64	-
御前崎市	9	7	16	14	46	16	3	4	7	5	19	-	6	3	9	9	27	11
菊川市	9	4	8	11	32	-	2	1	1	9	13	-	7	3	7	2	19	-
森町	0	0	0	1	1	4	0	0	0	0	0	3	0	0	0	1	1	1
小計 ²⁾	647	390	467	868	2,372	-	240	114	150	399	903	-	407	276	317	469	1,469	-
静岡市	175	7	10	16	208	368	57	2	3	4	66	167	118	5	7	12	142	201
浜松市	196	172	159	241	768	906	72	57	62	100	291	376	124	115	97	141	477	530
静岡県 ²⁾	1,018	569	636	1,125	3,348	-	369	173	215	503	1,260	-	649	396	421	622	2,088	-

1) その他には健康増進事業の歯周疾患検診を除いた成人を対象とする歯科健診(検診)が含まれる。

2) 年齢別の数値、男女別の数値には、東伊豆町及び御殿場市を含まない。その他については、市町ごとに対象が異なるので合計値は算出していない。

未処置歯ありの者の割合(%)

注:表中の記号「-」は対象者がいないことを示し、「・」は市町が数値を把握していないことを示している

市町名	総数						男						女					
	40歳	50歳	60歳	70歳	計	その他 ¹⁾	40歳	50歳	60歳	70歳	計	その他 ¹⁾	40歳	50歳	60歳	70歳	計	その他 ¹⁾
下田市	31.3	39.1	21.4	26.0	28.2	-	44.4	50.0	40.0	33.3	38.9	-	14.3	38.1	11.1	22.9	23.5	-
東伊豆町	・	・	・	・	・	-	・	・	・	・	・	-	・	・	・	・	・	-
河津町	60.0	20.0	50.0	26.7	35.5	-	75.0	-	33.3	-	46.7	-	-	33.3	66.7	11.1	25.0	-
南伊豆町	-	14.3	-	31.0	21.7	-	-	20.0	-	54.5	36.8	-	-	-	-	16.7	11.1	-
松崎町	50.0	50.0	-	16.7	25.0	-	-	-	-	25.0	33.3	-	-	-	-	-	14.3	-
西伊豆町	44.4	23.1	28.0	19.1	24.5	-	-	-	20.0	23.5	20.0	-	50.0	27.3	30.0	16.7	26.1	-
熱海市	54.5	56.3	52.4	38.6	44.9	31.0	66.7	66.7	50.0	36.0	46.3	42.9	40.0	50.0	52.9	40.0	44.2	24.3
伊東市	46.5	42.9	27.9	31.5	33.9	30.0	36.4	45.0	22.2	32.4	32.5	33.3	50.0	41.7	31.7	30.8	34.7	28.1
沼津市	31.8	11.1	36.4	25.0	28.8	30.2	40.0	-	50.0	42.9	38.7	30.5	25.0	14.3	33.3	11.1	22.4	30.1
三島市	34.6	28.7	35.1	34.5	33.5	32.0	37.9	33.3	30.3	34.8	34.2	33.3	32.7	26.3	37.7	34.3	33.1	31.3
裾野市	36.2	34.5	42.4	30.0	34.2	-	37.5	10.0	50.0	29.7	32.1	-	35.7	39.6	39.5	30.2	35.2	-
伊豆市	76.9	27.8	35.3	38.6	41.0	37.9	80.0	57.1	25.0	33.3	41.3	40.2	75.0	9.1	38.5	44.4	40.7	36.7
伊豆の国市	41.2	31.6	17.2	21.9	25.8	29.9	25.0	40.0	28.6	15.4	24.1	32.8	46.2	28.6	13.6	26.3	26.5	28.6
函南町	52.2	43.6	29.8	29.1	34.1	28.2	66.7	46.2	18.8	30.0	31.9	33.3	50.0	42.3	35.5	28.6	35.1	23.0
清水町	57.1	16.7	33.3	41.7	37.5	41.9	-	0.0	40.0	20.0	23.1	49.7	57.1	33.3	30.0	57.1	44.4	37.8
長泉町	33.3	31.6	23.1	28.6	29.9	30.3	33.3	-	33.3	40.0	32.0	35.3	33.3	37.5	14.3	22.2	29.0	27.9
御殿場市	・	・	・	・	・	・	・	・	・	・	・	・	・	・	・	・	・	・
小山町	16.7	27.3	38.5	28.6	28.0	26.5	-	100.0	50.0	14.3	29.4	38.5	22.2	20.0	28.6	42.9	27.3	22.2
富士市	28.6	28.4	28.3	27.0	27.7	36.7	25.0	27.8	30.3	36.7	33.3	55.2	30.3	28.6	27.4	20.1	24.8	29.0
富士宮市	19.0	26.5	22.5	0.0	22.2	32.8	-	-	-	-	-	36.8	19.0	26.5	22.5	-	22.4	31.3
島田市	51.0	50.0	53.3	36.4	49.5	-	62.5	100.0	57.1	40.0	61.3	-	45.5	45.0	50.0	35.3	44.4	-
焼津市	41.2	33.1	30.9	25.9	31.3	-	51.6	34.4	38.5	30.0	36.6	-	36.3	32.7	27.3	23.4	28.7	-
藤枝市	39.6	36.3	35.1	37.9	37.5	40.1	45.1	41.9	32.2	40.3	40.4	44.0	36.6	33.0	36.5	36.1	35.8	38.3
牧之原市	55.2	22.2	53.8	63.2	50.5	-	44.4	-	37.5	62.5	44.4	-	60.0	25.0	58.1	63.6	52.6	-
吉田町	31.0	35.5	50.0	63.3	47.4	38.7	50.0	14.3	57.1	100.0	68.5	40.7	19.2	41.7	48.5	38.9	37.8	37.5
川根本町	0.0	18.8	33.3	28.1	25.0	-	-	33.3	44.4	50.0	40.6	-	-	-	25.0	15.0	13.6	-
磐田市	44.1	43.5	30.4	57.6	44.5	-	54.8	-	42.9	69.2	54.0	-	38.7	50.0	25.0	50.0	39.9	-
掛川市	41.2	58.3	40.0	-	42.4	-	41.9	-	33.3	-	40.0	-	40.9	63.6	41.7	-	43.3	-
袋井市	46.4	38.3	44.4	51.4	45.3	-	57.6	42.9	43.8	56.4	51.8	-	40.6	37.0	44.8	46.0	41.6	-
湖西市	41.7	40.4	38.6	42.5	40.6	-	28.6	66.7	40.0	51.9	46.2	-	47.1	29.7	37.7	37.0	37.6	-
御前崎市	37.5	36.8	39.0	45.2	40.0	-	60.0	66.7	46.7	62.5	55.9	-	31.6	23.1	34.6	39.1	33.3	-
菊川市	20.9	18.2	21.6	22.0	21.1	-	18.2	25.0	11.1	33.3	25.5	-	21.9	16.7	25.0	8.7	18.8	-
森町	-	-	-	-	33.3	25.0	-	-	-	-	-	42.9	-	-	-	-	33.3	11.1
小計 ²⁾	40.6	34.4	34.3	33.5	35.5	-	47.1	38.3	35.3	38.3	39.7	-	37.6	33.0	33.9	30.2	33.3	-
静岡市	36.8	63.6	50.0	41.0	38.1	42.6	44.9	66.7	60.0	33.3	-	45.0	33.8	62.5	46.7	44.4	35.6	40.9
浜松市	38.9	37.1	38.1	34.1	36.7	35.6	45.0	40.4	44.6	35.7	40.4	41.0	36.0	35.7	34.9	33.0	34.8	32.5
静岡県 ²⁾	39.6	35.4	35.4	33.7	35.9	-	46.3	39.1	37.8	37.7	40.1	-	36.6	34.0	34.3	31.0	33.8	-

1) その他には健康増進事業の歯周疾患検診を除いた成人を対象とする歯科健診(検診)が含まれる。

2) 年齢別の数値、男女別の数値には、東伊豆町及び御殿場市を含まない。その他については、市町ごとに対象が異なるので合計値は算出していない。

PD最大コード¹の者の数

注:表中の記号「-」は対象者がいないことを示し、「・」は市町が数値を把握していないことを示している

市町名	総数						男						女					
	40歳	50歳	60歳	70歳	計	その他 ¹⁾	40歳	50歳	60歳	70歳	計	その他 ¹⁾	40歳	50歳	60歳	70歳	計	その他 ¹⁾
下田市	7	11	12	25	55	-	3	1	3	8	15	-	4	10	9	17	40	-
東伊豆町	1	4	5	9	19	-	0	1	2	2	5	-	1	3	3	7	14	-
河津町	2	1	2	3	8	-	1	1	2	1	5	-	1	0	0	2	3	-
南伊豆町	0	3	5	14	22	-	0	2	3	7	12	-	0	1	2	7	10	-
松崎町	2	3	4	4	13	-	0	2	2	3	7	-	2	1	2	1	6	-
西伊豆町	4	3	15	20	42	-	1	0	3	7	11	-	3	3	12	13	31	-
熱海市	3	13	9	32	57	22	2	4	3	11	20	8	1	9	6	21	37	14
伊東市	11	20	24	93	148	82	2	9	8	38	57	31	9	11	16	55	91	51
沼津市	27	2	3	7	39	392	16	0	0	3	19	124	11	2	3	4	20	268
三島市	43	34	49	65	191	256	18	13	20	26	77	98	25	21	29	39	114	158
裾野市	26	25	34	54	139	248	8	2	13	25	48	64	18	23	21	29	91	184
伊豆市	7	6	7	27	47	374	2	2	1	11	16	126	5	4	6	16	31	248
伊豆の国市	9	8	10	14	41	378	2	2	0	6	10	104	7	6	10	8	31	274
函南町	5	20	22	48	95	38	0	6	6	16	28	19	5	14	16	32	67	19
清水町	2	4	5	7	18	299	0	2	1	5	8	98	2	2	4	2	10	201
長泉町	7	6	6	10	29	269	4	1	1	5	11	104	3	5	5	5	18	165
御殿場市	・	・	・	・	・	・	・	・	・	・	・	・	・	・	・	・	・	・
小山町	6	4	9	6	25	30	3	1	4	3	11	7	3	3	5	3	14	23
富士市	13	12	29	80	134	27	4	1	6	36	47	8	9	11	23	44	87	19
富士宮市	5	11	8	2	26	41	0	0	0	1	1	12	5	11	8	1	25	29
島田市	74	4	6	8	92	-	28	0	4	0	32	-	46	4	2	8	60	-
焼津市	65	56	58	149	328	266	26	13	20	58	117	73	39	43	38	91	211	193
藤枝市	110	78	89	224	501	278	39	33	23	91	186	81	71	45	66	133	315	197
牧之原市	9	10	11	12	42	-	4	0	1	4	9	-	5	10	10	8	33	-
吉田町	16	13	19	27	75	10	7	1	5	11	24	9	9	12	14	16	51	1
川根本町	2	9	7	15	33	-	0	5	3	8	16	-	2	4	4	7	17	-
磐田市	94	9	17	21	141	-	41	0	6	10	57	-	53	9	11	11	84	-
掛川市	43	8	9	1	61	-	16	1	2	0	19	-	27	7	7	1	42	-
袋井市	53	50	48	41	192	-	14	9	12	19	54	-	39	41	36	22	138	-
湖西市	23	28	42	31	124	-	6	6	14	15	41	-	17	22	28	16	83	-
御前崎市	10	11	22	16	59	-	2	3	8	4	17	2	8	8	14	12	42	15
菊川市	17	14	13	27	71	-	3	4	3	14	24	-	14	10	10	13	47	-
森町	0	0	1	0	1	4	0	0	0	0	0	2	0	0	1	0	1	2
小計 ²⁾	696	480	600	1,092	2,868	-	252	125	179	448	1,004	-	444	355	421	644	1,864	-
静岡市	・	・	・	・	・	・	・	・	・	・	・	・	・	・	・	・	・	・
浜松市	166	181	143	282	772	953	61	51	52	104	268	381	105	130	91	178	504	572
静岡県 ²⁾	862	661	743	1,374	3,640	-	313	176	231	552	1,272	-	549	485	512	822	2,368	-

1) その他には健康増進事業の歯周疾患検診を除いた成人を対象とする歯科健診(検診)が含まれる。

2) 年齢別の数値、男女別の数値には、御殿場市及び静岡市を含まない。その他については、市町ごとに対象が異なるので合計値は算出してない。

PD最大コード²の者の数

注:表中の記号「-」は対象者がいないことを示し、「・」は市町が数値を把握していないことを示している

市町名	総数						男						女					
	40歳	50歳	60歳	70歳	計	その他 ¹⁾	40歳	50歳	60歳	70歳	計	その他 ¹⁾	40歳	50歳	60歳	70歳	計	その他 ¹⁾
下田市	2	1	3	7	13	-	2	0	1	4	7	-	0	1	2	3	6	-
東伊豆町	0	1	3	5	9	-	0	0	1	3	4	-	0	1	2	2	5	-
河津町	2	1	1	7	11	-	2	0	1	4	7	-	0	1	0	3	4	-
南伊豆町	0	3	1	6	10	-	0	2	1	2	5	-	0	1	0	4	5	-
松崎町	0	0	0	1	1	-	0	0	0	0	0	-	0	0	0	1	1	-
西伊豆町	1	3	7	13	24	-	0	0	1	4	5	-	1	3	6	9	19	-
熱海市	1	0	3	11	15	7	1	0	1	5	7	3	0	0	2	6	8	4
伊東市	1	8	13	72	94	51	1	4	5	27	37	23	0	4	8	45	57	28
沼津市	4	0	3	4	11	86	2	0	1	3	6	35	2	0	2	1	5	51
三島市	11	23	21	46	101	90	5	9	7	23	44	30	6	14	14	23	57	60
裾野市	5	12	8	47	72	98	2	3	1	21	27	31	3	9	7	26	45	67
伊豆市	1	2	5	12	20	170	1	1	3	7	12	76	0	1	2	5	8	94
伊豆の国市	0	1	8	10	19	176	0	1	2	5	8	73	0	0	6	5	11	103
函南町	2	4	9	27	42	11	1	1	6	8	16	8	1	3	3	19	26	3
清水町	2	0	3	1	6	87	0	0	3	0	3	42	2	0	0	1	3	45
長泉町	0	2	1	1	4	69	0	1	1	0	2	36	0	1	0	1	2	33
御殿場市	・	・	・	・	・	・	・	・	・	・	・	・	・	・	・	・	・	・
小山町	1	0	2	6	9	6	0	0	2	2	4	1	1	0	0	4	5	5
富士市	0	4	4	7	15	4	0	2	4	3	9	-	0	2	0	4	6	4
富士宮市	1	3	4	0	8	13	0	0	0	0	0	7	1	3	4	0	8	6
島田市	8	3	3	6	20	-	4	0	1	3	8	-	4	3	2	3	12	-
焼津市	13	10	26	77	126	87	9	6	11	25	51	35	4	4	15	52	75	52
藤枝市	13	16	29	96	154	104	6	6	11	49	72	52	7	10	18	47	82	52
牧之原市	2	1	14	4	21	-	1	0	4	1	6	-	1	1	10	3	15	-
吉田町	9	5	7	15	36	6	5	4	2	7	18	3	4	1	5	8	18	3
川根本町	2	2	7	10	21	-	1	2	5	2	10	-	1	0	2	8	11	-
磐田市	14	1	2	1	18	-	6	0	0	0	6	-	8	1	2	1	12	-
掛川市	10	1	2	0	13	-	3	0	0	0	3	-	7	1	2	0	10	-
袋井市	13	18	16	30	77	-	9	7	8	17	41	-	4	11	8	13	36	-
湖西市	7	10	25	16	58	-	4	6	12	8	30	-	3	4	13	8	28	-
御前崎市	3	3	14	7	27	5	1	2	6	3	12	3	2	1	8	4	15	2
菊川市	3	1	9	11	24	-	1	0	2	7	10	-	2	1	7	4	14	-
森町	0	0	1	0	1	2	0	0	0	0	0	1	0	0	1	0	1	1
小計 ²⁾	131	139	254	556	1,080	-	67	57	103	243	470	-	64	82	151	313	610	-
静岡市	・	・	・	・	・	・	・	・	・	・	・	・	・	・	・	・	・	・
浜松市	14	28	59	108	209	182	11	12	28	60	111	79	3	16	31	48	98	103
静岡県 ²⁾	145	167	313	664	1,289	-	78	69	131	303	581	-	67	98	182	361	708	-

1) その他には健康増進事業の歯周疾患検診を除いた成人を対象とする歯科健診(検診)が含まれる。

2) 年齢別の数値、男女別の数値には、御殿場市及び静岡市を含まない。その他については、市町ごとに対象が異なるので合計値は算出してない。

PD最大コード¹と2の者の数〔再掲〕

注：表中の記号「-」は対象者がいないことを示し、「・」は市町が数値を把握していないことを示している

市町名	総数						男						女					
	40歳	50歳	60歳	70歳	計	その他 ¹⁾	40歳	50歳	60歳	70歳	計	その他 ¹⁾	40歳	50歳	60歳	70歳	計	その他 ¹⁾
下田市	9	12	15	32	68	-	5	1	4	12	22	-	4	11	11	20	46	-
東伊豆町	1	5	8	14	28	-	0	1	3	5	9	-	1	4	5	9	19	-
河津町	4	2	3	10	19	-	3	1	3	5	12	-	1	1	0	5	7	-
南伊豆町	0	6	6	20	32	-	0	4	4	9	17	-	0	2	2	11	15	-
松崎町	2	3	4	5	14	-	0	2	2	3	7	-	2	1	2	2	7	-
西伊豆町	5	6	22	33	66	-	1	0	4	11	16	-	4	6	18	22	50	-
熱海市	4	13	12	43	72	29	3	4	4	16	27	11	1	9	8	27	45	18
伊東市	12	28	37	165	242	133	3	13	13	65	94	54	9	15	24	100	148	79
沼津市	31	2	6	11	50	478	18	0	1	6	25	159	13	2	5	5	25	319
三島市	54	57	70	111	292	346	23	22	27	49	121	128	31	35	43	62	171	218
裾野市	31	37	42	101	211	-	10	5	14	46	75	-	21	32	28	55	136	-
伊豆市	8	8	12	39	67	544	3	3	4	18	28	202	5	5	8	21	39	342
伊豆の国市	9	9	18	24	60	554	2	3	2	11	18	177	7	6	16	13	42	377
函南町	7	24	31	75	137	49	1	7	12	24	44	27	6	17	19	51	93	22
清水町	4	4	8	8	24	386	0	2	4	5	11	140	4	2	4	3	13	246
長泉町	7	8	7	11	33	338	4	2	2	5	13	140	3	6	5	6	20	198
御殿場市	・	・	・	・	・	・	・	・	・	・	・	・	・	・	・	・	・	・
小山町	7	4	11	12	34	36	3	1	6	5	15	8	4	3	5	7	19	28
富士市	13	16	33	87	149	31	4	3	10	39	56	#VALUE!	9	13	23	48	93	23
富士宮市	6	14	12	2	34	54	0	0	0	1	1	19	6	14	12	1	33	35
島田市	82	7	9	14	112	-	32	0	5	3	40	-	50	7	4	11	72	-
焼津市	78	66	84	226	454	-	35	19	31	83	168	-	43	47	53	143	286	-
藤枝市	123	94	118	320	655	382	45	39	34	140	258	133	78	55	84	180	397	249
牧之原市	11	11	25	16	63	-	5	0	5	5	15	-	6	11	20	11	48	-
吉田町	25	18	26	42	111	16	12	5	7	18	42	12	13	13	19	24	69	4
川根本町	4	11	14	25	54	-	1	7	8	10	26	-	3	4	6	15	28	-
磐田市	108	10	19	22	159	-	47	0	6	10	63	-	61	10	13	12	96	-
掛川市	53	9	11	1	74	-	19	1	2	0	22	-	34	8	9	1	52	-
袋井市	66	68	64	71	269	-	23	16	20	36	95	-	43	52	44	35	174	-
湖西市	30	38	67	47	182	-	10	12	26	23	71	-	20	26	41	24	111	-
御前崎市	13	14	36	23	86	-	3	5	14	7	29	-	10	9	22	16	57	-
菊川市	20	15	22	38	95	-	4	4	5	21	34	-	16	11	17	17	61	-
森町	0	0	2	0	2	6	0	0	0	0	0	3	0	0	2	0	2	3
小計 ²⁾	827	619	854	1,648	3,948	-	319	182	282	691	1,474	-	508	437	572	957	2,474	-
静岡市	・	・	・	・	・	・	・	・	・	・	・	・	・	・	・	・	・	・
浜松市	180	209	202	390	981	1,135	72	63	80	164	379	460	108	146	122	226	602	675
静岡県 ²⁾	1,007	828	1,056	2,038	4,929	-	391	245	362	855	1,853	-	616	583	694	1,183	3,076	-

1) その他には健康増進事業の歯周疾患検診を除いた成人を対象とする歯科健診(検診)が含まれる。

2) 年齢別の数値、男女別の数値には、御殿場市及び静岡市を含まない。その他については、市町ごとに対象が異なるので合計値は算出していない。

PD最大コード 1と2 の者の割合

注:表中の記号「-」は対象者がいないことを示し、「・」は市町が数値を把握していないことを示している

市町名	総数						男						女					
	40歳	50歳	60歳	70歳	計	その他 ¹⁾	40歳	50歳	60歳	70歳	計	その他 ¹⁾	40歳	50歳	60歳	70歳	計	その他 ¹⁾
下田市	56.3	52.2	53.6	64.0	58.1	-	55.6	50.0	40.0	80.0	61.1	-	57.1	52.4	61.1	57.1	56.8	-
東伊豆町	16.7	41.7	50.0	48.3	44.4	-	-	16.7	60.0	62.5	42.9	-	25.0	66.7	45.5	42.9	45.2	-
河津町	80.0	40.0	50.0	66.7	61.3	-	75.0	50.0	100.0	-	80.0	-	100.0	33.3	-	55.6	43.8	-
南伊豆町	-	85.7	85.7	69.0	69.6	-	-	80.0	133.3	81.8	89.5	-	-	100.0	50.0	61.1	55.6	-
松崎町	100.0	75.0	100.0	83.3	87.5	-	-	-	100.0	75.0	77.8	-	-	100.0	100.0	100.0	100.0	-
西伊豆町	55.6	46.2	88.0	70.2	70.2	-	100.0	-	80.0	64.7	64.0	-	50.0	54.5	90.0	73.3	72.5	-
熱海市	36.4	81.3	57.1	61.4	61.0	50.0	50.0	66.7	100.0	64.0	65.9	52.4	20.0	90.0	47.1	60.0	58.4	48.6
伊東市	27.9	50.0	54.4	61.8	55.8	60.5	27.3	65.0	48.1	60.2	56.6	66.7	28.1	41.7	58.5	62.9	55.2	56.8
沼津市	70.5	22.2	54.5	68.8	62.5	49.5	90.0	-	50.0	85.7	80.6	63.9	54.2	28.6	55.6	55.6	51.0	44.5
三島市	69.2	65.5	74.5	67.3	68.9	61.1	79.3	73.3	81.8	74.2	76.6	64.6	63.3	61.4	70.5	62.6	64.3	59.2
裾野市	53.4	63.8	71.2	67.3	64.9	-	62.5	50.0	87.5	71.9	70.8	-	50.0	66.7	65.1	64.0	62.1	-
伊豆市	61.5	44.4	70.6	68.4	63.8	55.1	60.0	42.9	100.0	60.0	60.9	62.0	62.5	45.5	61.5	77.8	66.1	51.7
伊豆の国市	52.9	47.4	62.1	75.0	61.9	62.5	50.0	60.0	28.6	84.6	62.1	67.6	53.8	42.9	72.7	68.4	61.8	60.3
函南町	30.4	61.5	66.0	64.1	60.6	32.9	33.3	53.8	75.0	60.0	61.1	36.0	30.0	65.4	61.3	66.2	60.4	29.7
清水町	57.1	66.7	53.3	66.7	60.0	67.4	-	66.7	80.0	100.0	84.6	71.8	57.1	66.7	40.0	42.9	48.1	65.1
長泉町	25.9	42.1	53.8	39.3	37.9	41.8	66.7	66.7	33.3	50.0	52.0	52.6	14.3	37.5	71.4	33.3	32.3	36.5
御殿場市	・	・	・	・	・	・	・	・	・	・	・	・	・	・	・	・	・	・
小山町	58.3	36.4	84.6	85.7	68.0	73.5	100.0	100.0	100.0	71.4	88.2	61.5	44.4	30.0	71.4	100.0	57.6	77.8
富士市	26.5	18.2	31.1	36.7	31.0	31.6	25.0	16.7	30.3	39.8	33.9	#VALUE!	27.3	18.6	31.5	34.5	29.5	33.3
富士宮市	28.6	41.2	30.0	50.0	34.3	39.4	-	-	-	100.0	100.0	50.0	28.6	41.2	30.0	33.3	33.7	35.4
島田市	55.8	31.8	60.0	63.6	54.4	-	66.7	-	71.4	60.0	64.5	-	50.5	35.0	50.0	64.7	50.0	-
焼津市	39.2	45.5	51.9	56.2	50.0	-	54.7	59.4	59.6	55.3	56.4	-	31.9	41.6	48.2	56.7	46.9	-
藤枝市	52.3	56.0	63.8	71.3	63.2	67.3	54.9	62.9	57.6	75.3	66.3	73.1	51.0	51.9	66.7	68.4	61.3	64.5
牧之原市	37.9	61.1	64.1	84.2	60.0	-	55.6	-	62.5	62.5	55.6	-	30.0	68.8	64.5	100.0	61.5	-
吉田町	59.5	58.1	65.0	70.0	64.2	21.3	75.0	71.4	100.0	75.0	77.8	44.4	50.0	54.2	57.6	66.7	58.0	8.3
川根本町	57.1	68.8	66.7	78.1	71.1	-	50.0	77.8	88.9	83.3	81.3	-	60.0	57.1	50.0	75.0	63.6	-
磐田市	58.1	43.5	82.6	66.7	60.0	-	75.8	-	85.7	76.9	72.4	-	49.2	55.6	81.3	60.0	53.9	-
掛川市	54.6	75.0	73.3	100.0	59.2	-	61.3	100.0	66.7	-	62.9	-	51.5	72.7	75.0	100.0	57.8	-
袋井市	68.0	72.3	71.1	67.6	69.7	-	69.7	76.2	62.5	65.5	67.4	-	67.2	71.2	75.9	70.0	71.0	-
湖西市	62.5	73.1	76.1	64.4	69.7	-	71.4	80.0	74.3	85.2	78.0	-	58.8	70.3	77.4	52.2	65.3	-
御前崎市	54.2	73.7	87.8	74.2	74.8	-	60.0	83.3	93.3	87.5	85.3	-	52.6	69.2	84.6	69.6	70.4	-
菊川市	46.5	68.2	59.5	76.0	62.5	-	36.4	100.0	55.6	77.8	66.7	-	50.0	61.1	60.7	73.9	60.4	-
森町	-	-	100.0	-	66.7	37.5	-	-	-	-	-	42.9	-	-	100.0	0.0	66.7	33.3
小計 ²⁾	51.8	54.0	62.0	62.8	58.5	-	62.3	59.9	65.6	65.8	64.2	-	46.8	51.9	60.4	60.8	55.6	-
静岡市	・	・	・	・	・	・	・	・	・	・	・	・	・	・	・	・	・	・
浜松市	35.7	45.1	48.4	55.2	46.9	44.6	45.0	44.7	57.6	58.6	52.6	50.1	31.4	45.3	43.9	52.9	43.9	41.4
静岡県 ²⁾	47.9	51.5	58.9	61.2	55.8	-	58.2	55.1	63.6	64.3	61.4	-	43.1	50.1	56.7	59.2	52.9	-

1) その他には健康増進事業の歯周疾患検診を除いた成人を対象とする歯科健診(検診)が含まれる。

2) 年齢別の数値、男女別の数値には、御殿場市及び静岡市を含まない。その他については、市町ごとに対象が異なるので合計値は算出してない。

歯肉出血：BOPコード¹の者の数

注：表中の記号「-」は対象者がいないことを示し、「・」は市町が数値を把握していないことを示している

市町名	総数						男						女					
	40歳	50歳	60歳	70歳	計	その他 ¹⁾	40歳	50歳	60歳	70歳	計	その他 ¹⁾	40歳	50歳	60歳	70歳	計	その他 ¹⁾
下田市	9	11	10	27	57	-	5	2	4	9	20	-	4	9	6	18	37	-
東伊豆町	1	2	6	10	19	-	1	1	3	3	8	-	0	1	3	7	11	-
河津町	4	1	4	12	21	-	3	0	2	5	10	-	1	1	2	7	11	-
南伊豆町	2	5	4	14	25	-	0	4	3	7	14	-	2	1	1	7	11	-
松崎町	1	3	3	4	11	-	0	2	1	3	6	-	1	1	2	1	5	-
西伊豆町	6	11	20	31	68	-	0	2	4	8	14	-	6	9	16	23	54	-
熱海市	5	10	12	37	64	29	3	2	3	13	21	12	2	8	9	24	43	17
伊東市	8	29	27	99	163	84	3	12	12	41	68	29	5	17	15	58	95	55
沼津市	20	3	7	7	37	483	9	1	1	6	17	142	11	2	6	1	20	341
三島市	43	50	56	97	246	335	17	17	21	41	96	122	26	33	35	56	150	213
裾野市	34	38	42	89	203	342	11	6	13	38	68	88	23	32	29	51	135	254
伊豆市	11	13	13	36	73	624	5	5	4	15	29	223	6	8	9	21	44	401
伊豆の国市	10	11	21	21	63	607	3	3	5	9	20	185	7	8	16	12	43	422
函南町	12	26	30	68	136	64	2	7	12	25	46	33	10	19	18	43	90	31
清水町	5	2	10	4	21	350	0	2	3	2	7	123	5	0	7	2	14	227
長泉町	12	8	7	7	34	372	4	1	3	3	11	131	8	7	4	4	23	241
御殿場市	・	・	・	・	・	・	・	・	・	・	・	・	・	・	・	・	・	・
小山町	8	7	11	14	40	36	2	1	5	7	15	9	6	6	6	7	25	27
富士市	11	40	50	89	190	41	5	11	15	39	70	14	6	29	35	50	120	27
富士宮市	2	7	7	0	16	16	0	0	0	0	0	2	2	7	7	0	16	14
島田市	67	11	8	10	96	-	21	0	4	2	27	-	46	11	4	8	69	-
焼津市	114	87	107	241	549	477	39	20	32	88	179	153	75	67	75	153	370	324
藤枝市	154	111	128	299	692	400	55	45	38	126	264	135	99	66	90	173	428	265
牧之原市	19	12	26	14	71	-	5	2	4	3	14	-	14	10	22	11	57	-
吉田町	34	20	28	38	120	60	14	5	5	18	42	22	20	15	23	20	78	38
川根本町	3	11	14	23	51	-	1	7	7	10	25	-	2	4	7	13	26	-
磐田市	89	15	16	24	144	-	34	3	5	10	52	-	55	12	11	14	92	-
掛川市	57	7	10	0	74	-	19	1	2	0	22	-	38	6	8	0	52	-
袋井市	66	65	54	66	251	-	26	14	19	34	93	-	40	51	35	32	158	-
湖西市	2	4	6	5	17	-	0	1	2	0	3	-	2	3	4	5	14	-
御前崎市	15	13	30	21	79	19	3	4	13	5	25	5	12	9	17	16	54	14
菊川市	30	14	25	36	105	-	8	4	7	18	37	-	22	10	18	18	68	-
森町	0	0	2	1	3	9	0	0	0	0	0	4	0	0	2	1	3	5
小計 ²⁾	854	647	794	1,444	3,739	-	298	185	252	588	1,323	-	556	462	542	856	2,416	-
静岡市	・	・	・	・	・	・	・	・	・	・	・	・	・	・	・	・	・	・
浜松市	342	319	299	469	1,429	1,746	116	102	106	191	515	654	226	217	193	278	914	1,092
静岡県 ²⁾	1,196	966	1,093	1,913	5,168	-	414	287	358	779	1,838	-	782	679	735	1,134	3,330	-

1) その他には健康増進事業の歯周疾患検診を除いた成人を対象とする歯科健診(検診)が含まれる。

2) 年齢別の数値、男女別の数値には、御殿場市及び静岡市を含まない。その他については、市町ごとに対象が異なるので合計値は算出していない。

歯石沈着ありの者の数

注:表中の記号「-」は対象者がいないことを示し、「・」は市町が数値を把握していないことを示している

市町名	総数						男						女					
	40歳	50歳	60歳	70歳	計	その他 ¹⁾	40歳	50歳	60歳	70歳	計	その他 ¹⁾	40歳	50歳	60歳	70歳	計	その他 ¹⁾
下田市	10	15	16	33	74	-	5	2	5	10	22	-	5	13	11	23	52	-
東伊豆町	5	11	13	18	47	-	2	6	5	6	19	-	3	5	8	12	28	-
河津町	5	5	5	14	29	-	4	2	2	6	14	-	1	3	3	8	15	-
南伊豆町	2	6	4	12	24	-	0	5	2	4	11	-	2	1	2	8	13	-
松崎町	0	0	0	0	0	-	0	0	0	0	0	-	0	0	0	0	0	-
西伊豆町	5	10	18	28	61	-	1	2	3	10	16	-	4	8	15	18	45	-
熱海市	9	11	19	53	92	39	5	3	4	18	30	17	4	8	15	35	62	22
伊東市	21	35	36	144	236	109	4	12	11	58	85	45	17	23	25	86	151	64
沼津市	39	7	7	8	61	617	19	2	2	5	28	194	20	5	5	3	33	423
三島市	62	68	72	118	320	430	26	24	27	49	126	154	36	44	45	69	194	276
裾野市	47	50	53	125	275	445	14	10	15	54	93	120	33	40	38	71	182	325
伊豆市	11	15	14	45	85	719	4	6	4	20	34	241	7	9	10	25	51	478
伊豆の国市	14	13	21	25	73	636	4	3	3	10	20	199	10	10	18	15	53	437
函南町	18	32	31	75	156	64	2	12	11	29	54	29	16	20	20	46	102	35
清水町	5	2	15	10	32	492	0	2	5	4	11	168	5	0	10	6	21	324
長泉町	20	15	13	21	69	671	6	3	6	8	23	234	14	12	7	13	46	437
御殿場市	・	・	・	・	・	・	・	・	・	・	・	・	・	・	・	・	・	・
小山町	8	9	9	6	32	36	3	1	5	3	12	8	5	8	4	3	20	28
富士市	11	21	15	41	88	16	5	9	3	11	28	4	6	12	12	30	60	12
富士宮市	5	12	14	0	31	93	0	0	0	0	0	30	5	12	14	0	31	63
島田市	91	12	10	17	130	-	29	1	5	2	37	-	62	11	5	15	93	-
焼津市	160	120	132	299	711	620	48	25	45	117	235	201	112	95	87	182	476	419
藤枝市	193	142	155	374	864	482	70	57	49	163	339	157	123	85	106	211	525	325
牧之原市	23	14	28	17	82	-	7	2	6	7	22	-	16	12	22	10	60	-
吉田町	37	27	30	49	143	57	15	7	6	20	48	25	22	20	24	29	95	32
川根本町	6	14	17	24	61	-	1	9	8	11	29	-	5	5	9	13	32	-
磐田市	164	21	20	32	237	-	58	4	6	12	80	-	106	17	14	20	157	-
掛川市	78	8	12	0	98	-	25	0	3	0	28	-	53	8	9	0	70	-
袋井市	85	87	82	83	337	-	28	21	29	45	123	-	57	66	53	38	214	-
湖西市	27	42	72	48	189	-	10	12	30	19	71	-	17	30	42	29	118	-
御前崎市	16	17	35	22	90	32	5	6	14	6	31	8	11	11	21	16	59	24
菊川市	34	17	30	39	120	-	7	4	7	22	40	-	27	13	23	17	80	-
森町	0	0	1	0	1	4	0	0	0	0	0	2	0	0	1	0	1	2
小計 ²⁾	1,211	858	999	1,780	4,848	-	407	252	321	729	1,709	-	804	606	678	1,051	3,139	-
静岡市	・	・	・	・	・	・	・	・	・	・	・	・	・	・	・	・	・	・
浜松市	425	398	365	564	1,752	2,105	142	124	125	225	616	782	283	274	240	339	1,136	1,323
静岡県 ²⁾	1,636	1,256	1,364	2,344	6,600	-	549	376	446	954	2,325	-	1,087	880	918	1,390	4,275	-

1) その他には健康増進事業の歯周疾患検診を除いた成人を対象とする歯科健診(検診)が含まれる。

2) 年齢別の数値、男女別の数値には、御殿場市及び静岡市を含まない。その他については、市町ごとに対象が異なるので合計値は算出してない。