

平成29年度

歯科保健対策実施状況調査結果

調査方法

健康福祉センターを通じ市町に照会（政令市は県から直接照会）

結果

項目	ページ
歯科保健対策の実施状況	1
フッ化物塗布事業の実施状況〔平成29年度〕	7
フッ化物洗口事業の実施状況〔補足〕	8
成人歯科保健事業の実施状況、重点歯科保健事業〔平成29年度〕	10
歯周疾患検診の受診状況と結果概要	12
歯周疾患検診結果詳細	13

項目 市町名	う蝕予防の指導内容					乳幼児対象の健診でのCO							フッ化物含有歯磨剤		幼稚園・保育所等の歯科健診結果				歯科保健指導の実施 歯科保健活動の支援			
	歯みがき	甘味制限	フッ化物含有歯磨剤の勧奨	定期的なフッ化物塗布の勧奨	その他	CO使用の有無(H28)	CO使用の有無(H29)	CO保有者への重点指導内容					1・6歳健診での使用推奨	指導開始年度	H28		H29		H28		H29	
								歯みがき指導	甘味制限指導	フッ化物含有歯磨剤の勧奨	物塗布勧奨	歯科診療所でのフッ化物塗布勧奨			加奨	市町の保健事業への参加	全ての幼・保等を把握	一部の幼・保等を把握	全ての幼・保等を把握	一部の幼・保等を把握	幼・保等(回数)	学校(回数)
賀茂	下田市	○	○	○	○	○	○	○	○	○	○	○	○	H24	○	○	○	○	6	11	6	11
	東伊豆町	○	○	○	○	○	○	○	○	○	○	○	○	H23	○	○	○	○	11	1	7	3
	河津町	○	○	○	○	○	○	○	○	○	○	○	○	不詳	○	○	○	○	1		1	1
	南伊豆町	○	○	○	○	○	○	○	○	○	○	○	○	H23	○	○	○	○	1	1	1	1
	松崎町	○	○	○	○	○	○	○	○	○	○	○	○	H25	○	○	○	○	4		4	
	西伊豆町	○	○	○	○	○	○	○	○	○	○	○	○	H17	○	○	○	○		1		5
熱海	熱海市	○	○	○	○	○	○	○	○	○	○	○	○	不詳	○	○	○	○	1	9	0	11
	伊東市	○	○	○	○	○	○	○	○	○	○	○	○	H16	○	○	○	○	25	4		
東部	沼津市	○	○	○	○	○	○	○	○	○	○	○	○	H21	○	○	○	○	41		44	
	三島市	○	○	○	○	○	○	○	○	○	○	○	○	H18	○	○	○	○	24	37	23	39
	裾野市	○	○	○	○	○	○	○	○	○	○	○	○		○	○	○	○	18		18	
	伊豆市	○	○	○	○	○	○	○	○	○	○	○	○	H16	○	○	○	○	8	11	7	11
	伊豆の国市	○	○	○	○	○	○	○	○	○	○	○	○	H26	○	○	○	○	14	9	14	9
	函南町	○	○	○	○	○	○	○	○	○	○	○	○	不明	○	○	○	○	11	3	11	4
	清水町	○	○	○	○	○	○	○	○	○	○	○	○	不明	○	○	○	○	9	5	9	5
	長泉町	○	○	○	○	○	○	○	○	○	○	○	○	H16	○	○	○	○	19		20	
場御	御殿場市	○	○	○	○	○	○	○	○	○	○	○	○	不明	○	○	○	○	1	12	1	12
	小山町	○	○	○	○	○	○	○	○	○	○	○	○	H13	○	○	○	○		5		5
富士	富士市	○	○	○	○	○	○	○	○	○	○	○	○	H14	○	○	○	○	53			
	富士宮市	○	○	○	○	○	○	○	○	○	○	○	○	H18	○	○	○	○	18	43	19	36
中部	島田市	○	○	○	○	○	○	○	○	○	○	○	○	H26	○	○	○	○	23	18	23	18
	焼津市	○	○	○	○	○	○	○	○	○	○	○	○	H20	○	○	○	○				
	藤枝市	○	○	○	○	○	○	○	○	○	○	○	○	H18	○	○	○	○		11		14
	牧之原市	○	○	○	○	○	○	○	○	○	○	○	○	H19	○	○	○	○	15	3	16	1
	吉田町	○	○	○	○	○	○	○	○	○	○	○	○		○	○	○	○			6	
	川根本町	○	○	○	○	○	○	○	○	○	○	○	○	H8	○	○	○	○	4	6	4	6
西部	磐田市	○	○	○	○	○	○	○	○	○	○	○	○	H17	○	○	○	○	23	14	56	60
	掛川市	○	○	○	○	○	○	○	○	○	○	○	○	H25	○	○	○	○	1		1	
	袋井市	○	○	○	○	○	○	○	○	○	○	○	○	H13	○	○	○	○	10		14	1
	湖西市	○	○	○	○	○	○	○	○	○	○	○	○	H13	○	○	○	○	28	26		
	御前崎市	○	○	○	○	○	○	○	○	○	○	○	○	H19	○	○	○	○	9		9	
	菊川市	○	○	○	○	○	○	○	○	○	○	○	○	H11	○	○	○	○			1	
	森町	○	○	○	○	○	○	○	○	○	○	○	○	H18	○	○	○	○				
静岡市	○	○	○	○	○	○	○	○	○	○	○	○	不明	○	○	○	○	136	17	156	17	
浜松市	○	○	○	○	○	○	○	○	○	○	○	○	H17	○	○	○	○	163	26	168	23	
合計	35	35	35	18	10	34	34	26	23	22	28	14	34	-	8	24	7	20	677	273	639	293

○：実施

項目 市町名		妊婦歯科健診等						健康増進法の歯周疾患検診 (40,50,60,70歳)					40,50,60,70歳以外の成人 歯科健診(妊婦歯科健診を除く)							
		H28			H29			H28			H29		H28			H29				
		妊婦 歯科 健診 (個別 委託)	妊婦 歯科 健診 (その他)	妊婦 歯科 健診 (その他)	妊婦 教室 や妊婦 相談 や 歯科 相 談を 実施	妊婦 教室 や妊婦 相談 や 歯科 相 談を 実施	妊婦 教室 や妊婦 相談 や 歯科 相 談を 実施	妊婦 教室 や妊婦 相談 や 歯科 相 談を 実施	個別 委託	単 独 で の 集 団 検 診	他 事 業 と 並 行 の 集 団 検 診	個別 委託	単 独 で の 集 団 検 診	他 事 業 と 並 行 の 集 団 検 診	個別 委託	単 独 で の 集 団 検 診	他 事 業 と 並 行 の 集 団 検 診	個別 委託	単 独 で の 集 団 検 診	他 事 業 と 並 行 の 集 団 検 診
賀茂	下田市	○			○	○			○		○				○					
	東伊豆町				○	○			○		○									
	河津町				○				○		○									
	南伊豆町	○			○	○				○	○					○				
	松崎町				○				○					○				○		
	西伊豆町				○				○		○			○				○		
熱海	熱海市	○			○	○			○		○							○		
	伊東市				○				○		○			○				○		
東部	沼津市	○			○	○			○	○		○	○		○	○			○	○
	三島市	○			○	○			○		○			○				○		
	裾野市		○		○	○			○		○			○				○		
	伊豆市		○		○	○			○		○			○				○		○
	伊豆の国市		○		○	○			○		○		○		○			○		○
	函南町		○		○	○			○		○			○				○		
	清水町		○		○	○			○		○			○				○		
	長泉町		○		○	○			○		○			○				○		○
御殿場	御殿場市		○		○	○			○		○			○				○		
	小山町		○		○	○			○		○			○				○		
富士	富士市	○			○				○				○		○			○		○
	富士宮市	○			○	○				○			○		○			○		○
中部	島田市			○	○			○			○			○				○		
	焼津市		○			○			○		○			○				○		
	藤枝市				○	○			○		○		○		○			○		○
	牧之原市				○				○		○			○				○		
	吉田町		○		○	○			○		○			○				○		
	川根本町				○				○		○		○					○		○
西部	磐田市		○			○			○		○			○						
	掛川市	○			○	○			○		○			○						
	袋井市				○				○		○			○						
	湖西市				○				○		○			○				○		
	御前崎市		○			○			○		○			○				○		
	菊川市								○		○			○						
	森町	○				○			○		○			○				○		
静岡市		○		○	○			○	○		○	○		○	○		○	○		
浜松市		○			○			○		○			○				○			
合計	9	14	1	29	7	17	1	25	29	5	6	29	4	5	19	5	7	21	4	7

○：実施

項目 市町名		障害児（者）への歯科保健対策										普及啓発イベント等									
		H28					H29					H28			H29						
		歯科健診（入所施設）	歯科健診（通所施設）	歯科健診（その他）	歯科保健指導（入所施設）	歯科保健指導（通所施設）	歯科保健指導（その他）	相談会開催	歯科健診（入所施設）	歯科健診（通所施設）	歯科健診（その他）	歯科保健指導（施設）	歯科保健指導（その他）	相談会開催	8020推進員研修会	歯と口の健康週間事業	健康まつり等（歯科あり）	健康まつり等（歯科なし）	8020推進員研修会	歯と口の健康週間事業	健康まつり等（歯科あり）
賀茂	下田市													○		○		○	○	○	
	東伊豆町															○		○	○	○	
	河津町														○		○		○	○	
	南伊豆町														○		○		○	○	
	松崎町														○				○	○	
	西伊豆町														○	○			○	○	
熱海	熱海市															○				○	
	伊東市			○										○	○	○		○	○	○	
東部	沼津市													○	○	○		○	○	○	
	三島市					○								○	○	○		○	○	○	
	裾野市													○	○	○		○	○	○	
	伊豆市													○	○	○		○	○	○	
	伊豆の国市														○	○		○	○	○	
	函南町														○	○		○	○	○	
	清水町													○	○	○		○	○	○	
	長泉町			○											○	○		○	○	○	
御殿場	御殿場市													○	○	○		○	○	○	
	小山町													○	○	○		○	○	○	
富士	富士市														○	○			○	○	
	富士宮市	○	○							○				○	○	○		○	○	○	
中部	島田市				○	○	○							○	○				○	○	
	焼津市														○				○	○	
	藤枝市														○	○			○	○	
	牧之原市														○	○	○		○	○	
	吉田町														○	○	○		○	○	
	川根本町															○	○		○	○	
西部	磐田市														○	○			○	○	
	掛川市														○	○			○	○	
	袋井市														○		○		○	○	
	湖西市														○	○	○		○	○	
	御前崎市														○	○		○	○	○	
	菊川市														○	○		○	○	○	
	森町														○	○		○	○	○	
静岡市	○	○		○		○		○	○					○	○			○	○		
浜松市	○	○		○		○		○	○					○	○			○	○		
合計	2	3	2	4	2	5	3	2	3	1	6	6	0	15	32	27	5	13	32	24	3

○：実施

項目 市町名		休日救急歯科 (H28)						休日救急歯科 (H29)						歯科スタッフ人数 (人)								歯科保健 担当課	電話番号		
		形態		運営主体		実施日		形態		運営主体		実施日		H28				H29							
		輪番方式	センター方式	市町(直営)	市町(委託)	歯科医師会独自	日曜日・祝日	年末年始	輪番方式	センター方式	市町(直営)	市町(委託)	歯科医師会独自	日曜日・祝日	年末年始	常勤歯科医師	常勤歯科衛生士	嘱託・臨時歯科衛生士	雇上歯科衛生士	常勤歯科医師	常勤歯科衛生士			嘱託・臨時歯科衛生士	雇上歯科衛生士
賀茂	下田市	○		○		○	○			○		○						5				5	市民保健課	0558-22-2217	
	東伊豆町																	2				3	健康づくり課	0557-22-2300	
	河津町																	4				4	保健福祉課	0558-34-1937	
	南伊豆町																	3				4	健康福祉課	0558-62-6233	
	松崎町																	3					健康福祉課	0558-42-3966	
	西伊豆町																	3				3	健康福祉課	0558-52-1116	
熱海	熱海市	○		○		○	○			○		○						7				7	健康づくり課	0557-86-6296	
	伊東市	○		○		○	○			○		○	○		1	5		1			1	7	健康推進課	0557-32-1583	
東部	沼津市	○		○		○	○			○		○	○					14				14	健康づくり課	055-951-3480	
	三島市	○		○		○	○			○		○	○		1	7		1			1	7	健康づくり課	055-973-3700	
	裾野市	○		○		○	○			○		○	○		1	3		1			1	3	健康推進課	055-992-5711	
	伊豆市																	6				6	健康支援課	0558-72-9861	
	伊豆の国市	○								○		○	○					5				5	健康づくり課	055-949-6820	
	函南町	○																5				5	健康づくり課	055-978-7100	
	清水町	○		○		○	○					○	○					7				7	健康福祉課	055-981-8206	
	長泉町	○		○		○	○					○	○					7				7	健康増進課	055-986-8760	
御殿場	御殿場市	○			○	○	○					○	○	○				12				12	健康推進課	0550-82-1111	
	小山町	○			○							○						11				9	健康増進課	0550-76-6668	
富士	富士市		○		○	○	○					○	○	○				8				8	健康対策課	0545-64-8993	
	富士宮市		○		○	○	○					○	○	○	2	4		2			2	4	健康増進課	0544-22-2727	
中部	島田市	○			○	○	○					○	○	1	1	13		2			2	13	健康づくり課	0547-34-3281	
	焼津市	○				○	○					○	○										健康づくり推進課	054-627-4111	
	藤枝市	○			○	○	○					○	○		4	4		4			4	4	健康推進課	054-645-1111	
	牧之原市	○				○	○					○	○		1	5		1			1	6	健康推進課	0548-23-0024	
	吉田町	○				○	○					○	○					6				5	健康づくり課	0548-32-7000	
	川根本町																	1				1	健康福祉課	0547-56-2224	
西部	磐田市	○				○	○					○	○		1	12		1			1	11	健康増進課	0538-37-2011	
	掛川市	○				○	○					○	○					8				6	健康づくり課	0537-23-8111	
	袋井市	○				○	○					○	○					7				8	健康づくり課	0538-23-9222	
	湖西市														1	5		1			1	6	健康増進課	053-576-4794	
	御前崎市	○				○	○					○	○					4				3	健康づくり課	0537-85-1123	
	菊川市		○	○		○	○					○	○					21				18	健康づくり課	0537-37-1112	
	森町	○				○	○					○	○					2				2	保健福祉課	0538-85-6330	
静岡市		○		○		○	○				○	○		2	6	10	36	2	6	10	31	健康づくり推進課	054-221-1534		
浜松市		○	○					○	○			○	○	2	8	11	32	2	8	11	34	健康増進課	053-453-6129		
合計		22	5	2	14	9	14	19	23	4	1	15	10	16	22	5	17	26	277	4	17	28	268		

○：実施

フッ化物塗布事業の実施状況〔平成28、29年度、特に指定のない場合はH29の状況を記載〕

1 未就学児

市町名	H28の状況		H29の状況		塗布方法		開始月齢	塗布間隔	塗布回数 ²⁾	事業開始年度	特記事項 ³⁾	平成11年度以降の市町村合併による変化			
	単独	並行	単独	並行	歯ブラシ・ゲル法	その他						合併年度	合併の方式	旧市町村での実施状況（開始年度）	
賀茂	下田市	-	○	-	○	○	-	1歳6か月	6か月	4回	H12				
	東伊豆町	-	○	-	○	○	-	1歳6か月	6か月	4回	H15	H22まで綿球塗布			
	河津町	-	○	-	○	○	トール法	1歳6か月	2か月	15回	H10	H21以降は育児相談事業でも塗布			
	南伊豆町	-	○	-	○	○	-	1歳6か月	6か月	4回	H14				
	松崎町	○	○	○	○	○	-	1歳6か月	6か月	5回	H14				
	西伊豆町	-	○	-	○	○	-	1歳6か月	6か月	6回	H17	小学生にも実施(年2回)	H17	新設	賀茂村(H15)
熱海	熱海市	-	○	-	○	○	-	1歳6か月	6か月	4回	H15				
	伊東市	-	○	-	○	○	-	1歳6か月	6-12か月	3回	H23				
東部	沼津市	○	○	○	○	○	-	1歳6か月	6-10か月	4回	H21	2歳及び3歳半は単独	H17	編入	沼津市域(S57)
	三島市	○	○	○	○	○	-	1歳6か月	6か月	5回	H25				
	裾野市	○	-	○	-	○	-	2歳6か月	1回のみ	1回	H23				
	伊豆市	○	○	○	○	○	-	1歳6か月	3か月	15回	H16		H16	新設	中伊豆町(S55)、天城湯ヶ島町(H1)、土肥町(H6)、修善寺町(H14)
	伊豆の国市	○	○	○	○	○	-	1歳6か月	3か月	10回	H17		H17	新設	伊豆長岡町(S63:H8までイオン導入法)、韮山町(H11)、大仁町(H13)
	函南町	○	○	○	○	○	-	1歳6か月	6か月	5回	H18				
	清水町	○	○	○	○	○	-	1歳6か月	6か月	4回	H27	H27は2回のみ			
	長泉町	-	○	-	○	○	-	1歳6か月	6か月	4回	H16				
御殿場	御殿場市	-	-	-	-	-	-	-	-	-	-				
	小山町	○	○	○	○	○	-	1歳6か月	6か月	4回	H26	2歳6か月のみ単独			
富士	富士市	-	○	-	○	○	-	1歳6か月	18か月	2回	H20		H20	編入	富士川町(H14)、富士市(H14)
	富士宮市	○	○	○	○	○	-	1歳6か月	6か月	3回	H10		H22	編入	芝川町(H3)、富士宮市(H10)
中部	島田市	-	○	-	○	○	-	1歳6か月	6か月	5回	H7		H17 H20	新設 編入	島田市(H13)、金谷町(H15) 川根町(H7)
	焼津市	-	○	-	○	○	-	1歳6か月	4か月	4回	S53		H20	編入	焼津市(S53)、大井川町(H18)
	藤枝市	-	○	-	○	○	-	1歳6か月	4か月	4回	H18		H21	編入	藤枝市(H18)、岡部町(H18)
	牧之原市	-	○	-	○	○	-	1歳6か月	6か月	6回	H9		H17	新設	相良町(H9)、榛原町(H13)
	吉田町	-	○	-	○	○	-	1歳6か月	6か月	5回	H13				
	川根本町	-	○	-	○	○	-	1歳6か月	6か月	4回	H8		H17	新設	本川根町(H10)、中川根町(H16)
西部	磐田市	-	○	○	○	○	-	1歳6か月	6か月	4回	H10	2歳8か月のみ単独	H17	新設	磐田市(H14)、福田町(H13)、竜洋町(H15)、豊田町(H13)、豊岡村(H10)
	掛川市	-	○	-	○	○	-	1歳6か月	8-10か月	3回	H7		H17	新設	掛川市(H10)、大須賀町(H10)、大東町(H7)
	袋井市	-	○	-	○	○	-	1歳6か月	6か月	4回	H13		H17	新設	袋井市(H13)、浅羽町(H14)
	湖西市	-	○	-	○	○	-	1歳6か月	6-12か月	3回	H13		H22	編入	湖西市(H13)
	御前崎市	-	○	-	○	○	-	1歳6か月	6か月	4回	H16		H16	新設	浜岡町(H11)、御前崎町(H15)
	菊川市	-	○	-	○	○	-	1歳6か月	6か月	4回	H11		H17	新設	菊川町(H12)、小笠町(H11)
	森町	-	○	-	○	○	-	1歳6か月	6か月	4回	H12				
静岡市	-	-	-	-	-	-	-	-	-	-	-	H15 H18 H20	新設 編入 編入	蒲原町(H6)、静岡市(H14)、清水市(H14)、由比町(H18)	
浜松市	○	○	○	○	○	-	1歳6か月	3-6か月	4回以上	S49	H19から市内全域で実施	H17	編入	浜松市(S49)、天竜(H12)、春野(H13)、龍山(H9)、佐久間(H11)、水窪(H7)、浜北(H14)、舞阪(S63)、雄踏(S52)、引佐(H15)、三ヶ日(H13)	
合計(市町数)	11	32	11	32	33	1	-	-	-	-	-	-	-	-	-

1) 集団(並行):健康診査等と同時実施、集団(単独):フッ素塗布のみ実施

2) 一人の住民が事業を利用して受けることのできる回数

3) 過去10年間の塗布方法変更、対象者拡大等について記した。

※ 開始年度は市町の回答のとおりとした。

2 学童

市町名	H28の実施方法		H29の実施方法		塗布方法		開始月齢	塗布間隔	塗布回数 ¹⁾	事業開始年度	実施場所	平成11年度以降の市町村合併による変化			
	委託個別	集団直営	委託個別	集団直営	歯ブラシ・ゲル法	その他						合併年度	合併の方式	旧市町村での実施状況（開始年度）	
中部	島田市	-	○	-	○	○	-	小学校1年	6か月	2回/年	H25	体育館等で実施	H17 H20	新設 編入	島田市(H13)、金谷町(H15) 川根町(H7)
西部	菊川市	-	○	-	○	○	-	小学校1年	6か月	2回/年	H26	体育館等で実施	H17	新設	菊川町(H12)、小笠町(H11)

1) 一人の住民が事業を利用して受けることのできる回数

※ 県内では島田市及び菊川市のみで実施。

フッ化物洗口事業の実施状況(平成29年度)

市町名	フッ化物洗口実施施設数と人数														市町 行政の 関与	メニュー				次 年度 のフッ 化物 洗口 事業 拡大 予定
	保育所		幼稚園		こども園		小学校		中学校		その他 ¹⁾		合計			報 告 書	連 絡 会	施 設 訪 問	そ の 他	
	施 設 数	人 数	施 設 数	人 数	施 設 数	人 数	施 設 数	人 数	施 設 数	人 数	施 設 数	人 数	施 設 数	人 数						
賀 茂	下田市	3	124	1	24	1	109						5	257	○	○	○			
	東伊豆町	1	42										1	42	○	○			○	
	河津町	1	20	1	68			1	34				3	122	○	○	○		○	
	南伊豆町					2	103	1	32				3	135	○	○	○	○		
	松崎町	1	33	1	30								2	63	○	○				
	西伊豆町	1	18	2	29	1	22						4	69	○	○	○			
熱 海	熱海市	6	169	5	99								11	268	○	○	○			
	伊東市												0	0					○	
東 部	沼津市	28	776	14	742	2	156						44	1,674	○	○	○			
	三島市	17	727	15	932								32	1,659	○	○	○			
	裾野市												0	0						
	伊豆市	1	28	0	0	6	279	7	1,181				14	1,488	○	○	○			
	伊豆の国市	7	339	7	432			6	2,289	3	1,273		23	4,333	○	○	○			
	函南町	3	192	6	333			5	1,788				14	2,313	○					
	清水町												0	0						
	長泉町	5	120	5	212	1	43						11	375	○	○				
御 殿 場	御殿場市												0	0						
	小山町												0	0						
富 士	富士市	6	135	17	743	5	296						28	1,174	○	○	○	○		
	富士宮市	17	681	9	946	5	524						31	2,151	○	○	○		1園追加	
中 部	島田市	15	646	8	817	1	104	5	358	1	85	2	115	32	2,125	○		○		
	焼津市	2	95	4	202								6	297						
	藤枝市												0	0						
	牧之原市	8	318	5	243	3	237	9	2,303	3	1,049		28	4,150	○	○	○			
	吉田町	4	217	2	187			3	1,684	1	842		10	2,930	○	○				
	川根本町	3	61	1	7			4	194	2	94		10	356	○	○			3.6歳、4歳 4.6	
西 部	磐田市	17	727	1	127								18	854	○	○				
	掛川市	10	492	14	734	4	410						28	1,636	○	○	○	○		
	袋井市	12	461	15	1,438	2	145						29	2,044	○	○		○		
	湖西市	7	304	6	519	1	114						14	937	○	○				
	御前崎市	3	128	3	159	3	214						9	501	○	○	○	○		
	菊川市	7	309	4	186	1	129						12	624	○					
	森町	1	42	5	106								6	148	○	○				
静岡市	42	1,600	11	781	74	3,129	4	539					131	6,049	○	○	○	○	○	
浜松市	45	1,646	27	1,700	29	1,300	1	551					102	5,197	○		○	○		
合 計	273	10,450	189	11,796	141	7,314	46	10,953	10	3,343	2	115	661	43,971	28	24	9	15	1	

1)その他には、認可外保育施設や保健センター等が含まれる

市町名		開始年度	平成11年度以降の市町村合併による変化		
			合併年度	合併の方式	旧市町村での実施状況（開始年度）
賀茂	下田市	H13			
	東伊豆町	H29			
	河津町	H15			
	南伊豆町	H22			
	松崎町	H17			
	西伊豆町	H15	H17	新設	賀茂村(H15)
熱海	熱海市	H15			
	伊東市				
東部	沼津市	H21	H17	編入	沼津市一部地域でH15より歯科医師会が実施
	三島市	H27			
	裾野市				
	伊豆市	H1	H16	新設	天城湯ヶ島町(H1)、修善寺町(H7)、中伊豆町(H8)、土肥町(H15)
	伊豆の国市	H2	H17	新設	伊豆長岡町(H2)、大仁町(H7)、菰山町(H12)
	函南町	H5			
	清水町				
	長泉町	H17			
御殿場	御殿場市				
	小山町				
富士	富士市	H19	H20	編入	富士川町(H14)、富士市(H19)
	富士宮市	H23	H22	編入	芝川町(H7~H21実施)
中部	島田市	H1	H17 H20	新設 編入	島田市(H5)、金谷町(H16)、川根町(H1)
	焼津市	H20	H20	編入	大井川町(H20)
	藤枝市		H21	編入	岡部町(H21)
	牧之原市	H11	H17	新設	相良町(H11)、榛原町(H14)
	吉田町	H16			
	川根本町	H10	H17	新設	本川根町(H10)、中川根町(H16)
西部	磐田市	H2	H17	新設	竜洋町(H2)、福田町(H15)、磐田市(H16)、豊田町(H16)、豊岡地区(H17)
	掛川市	H13	H17	新設	掛川市(H13)、大須賀町(H13)、大東町(H16)
	袋井市	H16	H17	新設	袋井地区(H17)、浅羽町(H16)
	湖西市	H17	H22	編入	湖西市(H17)、新居地区(H22)
	御前崎市	H13	H16	新設	浜岡町(H13)、御前崎地区(H16)
	菊川市	H11	H17	新設	菊川町(H15)、小笠町(H11)
	森町	H16			
静岡市	H6	H15 H18 H20	新設 編入 編入	蒲原町(H6)、静岡市(H14)、清水市(H14)、由比町(H18)	
浜松市	H5	H17	編入	舞阪町(H5)、浜松市(H13)、雄踏町(H15)、天竜市(H16)、浜北市(H16)、引佐町(H17)、三ヶ日町(H18)	
合計	-	-	-		

成人歯科保健事業の実施状況、重点歯科保健事業〔平成29年度〕

*健康増進事業による歯周疾患検診、妊婦検診を除く

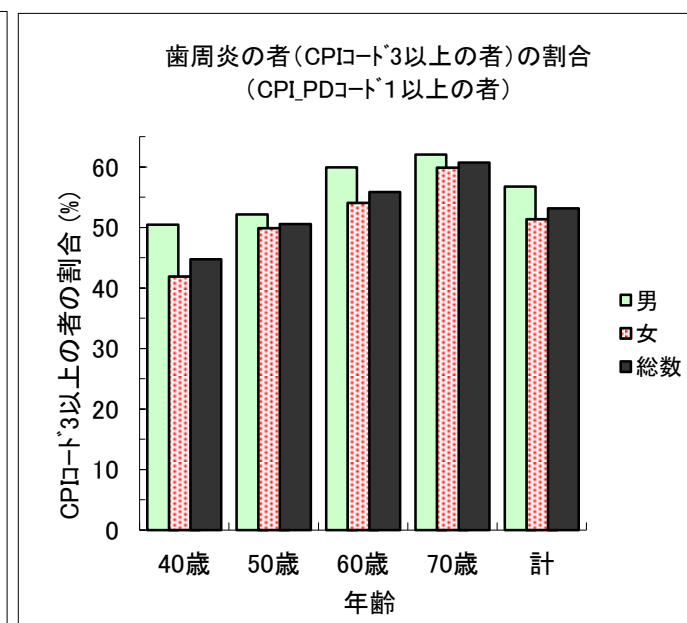
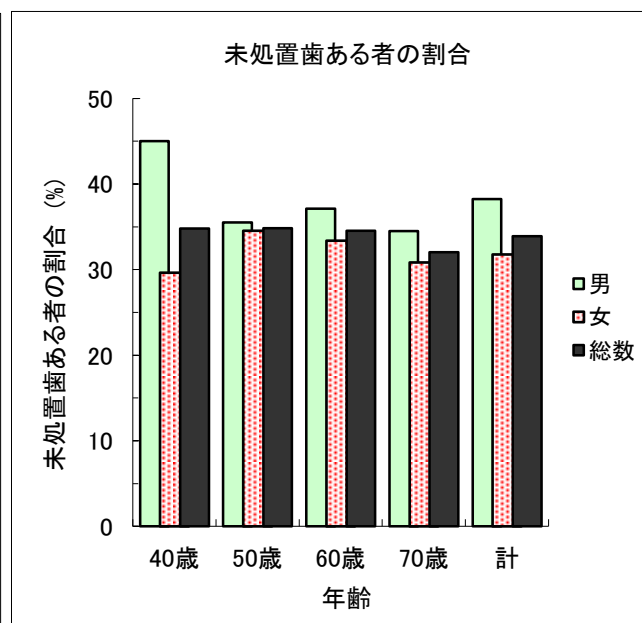
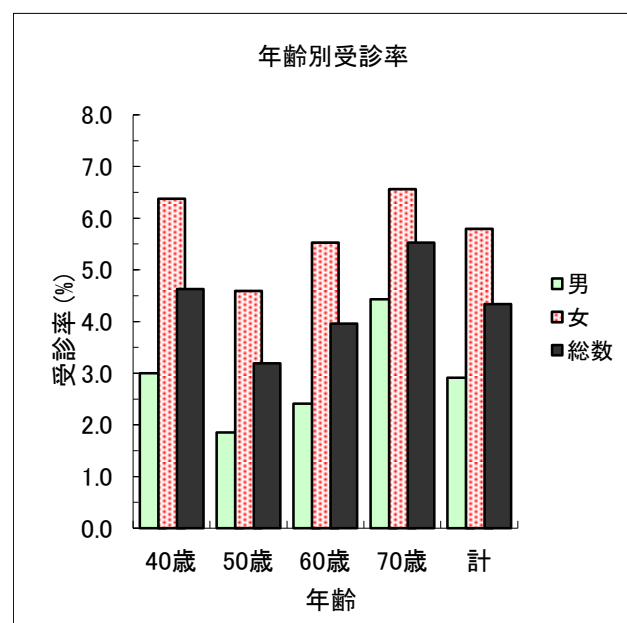
市町名	H29：事業の名称	対象年齢	対象者数	事業実施方法				
				集団単独	集団並行	個別委託	その他	
賀茂	下田市	就学時健診時歯科指導	来年度就学予定児と保護者	139		○		
	東伊豆町	8020研修会	一般住民		○			
	河津町	学校保健委員会	小学5年生の保護者	6		○		
	南伊豆町	口腔ケア相談会	40歳以上の町民	希望者		○		
	松崎町	歯科指導	幼稚園保護者		○			
		幼児健診	1歳6か月児の保護者		○			
熱海	熱海市	出前講座・サロン支援(口腔機能向上)	65歳以上の市民	17,128				○
		脳活セミナー(口腔機能向上)	65歳以上の市民	17,128				○
		スキルアップ講座(口腔機能向上)	地域のボランティア	97				○
伊東市	歯周病検診	45歳、55歳、65歳	2,888				○	
	健康COME噛む講座	市民	815	○				
東部	沼津市	歯周病検診	20歳以上	157,392	○	○		
	三島市	歯周病検診	20.25.30.35.45.55.65歳	538				○
		総合健康相談会	成人～高齢者	41			○	
		歯科出前健康教育	成人～高齢者	87			○	
		歯科出前健康講座	成人～高齢者	147			○	
	裾野市	成人歯周疾患検診	36,38,42,44,46,48,55,65歳	5,775				○
		歯や口の健康相談	市民					○
		パパママスクール 歯科講座	初妊婦				○	
		4歳児口腔衛生指導	4歳児の保護者	468	○			
	伊豆市	はたちの歯周疾患健診	20歳	307			○	
		歯周疾患検診	20歳以上	27,485				○
		2歳児歯科健診	2歳児の保護者	153			○	
		歯周疾患検診	妊婦とその夫	210				○
	伊豆の国市	2歳児健康診査	2歳児の保護者	352			○	
歯周疾患検診		20歳以上市民	39,250			○	○	
事業所歯周疾患検診		希望者				○		
函南町	2歳児健診保護者歯科健診				○			
	歯周疾患検診	20歳、30歳、80歳	1,100				○	
清水町	成人歯科口腔健診(節目を除く)	40歳以上の男女	17,275				○	
	新成人歯科口腔健診	新成人	348				○	
		新成人(成人式出席者)	301			○		
	妊婦歯科健康診査	妊婦	270				○	
長泉町	節目外歯周疾患検診	20,25,30,35,40歳以上の男女	23,484				○	
	妊婦歯科健康診査	新成人	500				○	
	新成人歯科健康診査	新成人(成人式出席者)	287			○		
	地域歯科教室(健康教育)	地域住民					○	
御殿場	御殿場市	40・50・60・70歳を除く歯科健診	45・55・65歳の方	3,591				○
	小山町	成人歯科健診	45・55・65歳の方	744				○
		巡回歯科教室	小学校1年生・保護者	320	○			
		マタニティスクール	妊婦	42	○			
		1歳教室「よちよち」	1歳児	146			○	
		2歳児歯科健診	2歳児	152			○	
1.6健診・2.6健診・3歳児健診	1歳6か月児、2歳6か月児、3歳児	466			○			

市町名	H29：事業の名称	対象年齢	対象者数	事業実施方法				
				集 団 単 独	集 団 並 行	個 別 委 託	そ の 他	
富士	富士市	フッ化物利用推進講座 8020歯科検診 健康ふじ21地区講演会	幼稚園・保育園5歳児(4歳児)の保護者 20歳以上 市民	80	○	○		
	富士宮市	歯周病検診	30、35、45、55、65歳	8,441		○		
中部	島田市	7ヶ月相談 フレッシュパパママ教室	保護者 出産予定日が4月～7月前半の初妊婦	700 300		○		
	焼津市	成人歯科健診 高齢者口腔ケア教室	35、45、55、65歳 老人クラブ、ミニディ	8,693			○	○
	藤枝市	歯科出前講座 個別健康相談 パパママ教室 成人歯科健診(妊婦) 成人歯科健診	成人 市民 妊婦とその夫 妊婦 45、55、65歳	6,163	○			○
	牧之原市	歯と口のおしゃべり相談会 地域で歯みがき講座(健康教育) 減る脂一教室(歯科健康教育) 口腔機能向上講演会	希望者 希望者 特定保健指導対象者うち希望者 市民	7 21 17 77		○		○
	吉田町	歯周病検診 8020推進員研修会 母子保健講習会 歯の健康リーフレット	30、35歳 保健協力員、食生活推進協議会員 幼児の保育に携わる人及び小児歯科 保健指導に携わる人 全町民	793 51 40		○		○
	川根本町	いい歯キラリ番人の歯コンクール フッ化物洗口評価のための歯科検診 広報掲載 歯周病予防啓発	70歳以上 新成人 一般町民 特定保健指導対象者	2,711 89 55		○		○
	磐田市	まちの保健室 広報掲載 いきいき百歳体操(かみかみ体操) お出かけ相談 学校保健委員会	一般住民 一般住民 一般住民 産婦 学童の保護者	1,200	○			○
	掛川市	1.6、2.2、3歳児健診 ママパパセミナー(歯科編) 健康ステップアップ教室(歯科編) 食育セミナー(歯と健康)	希望保護者 妊婦の夫 教室参加者 食推養成講座参加者	3,042 5 20 20		○		
	袋井市	出張健康教室(口腔ケアの話) 地域健康寺子屋(口腔ケアの話) 1歳児幼児食教室(幼児食とお口のケアのお話)	市民(主に高齢者) 市民(主に高齢者) 1歳児保護者(希望者)	832	○			
	湖西市	2歳児親子教室	2歳児の保護者	444		○		
御前崎市	歯周病検診(市単独年齢)	35、45歳	766			○		
菊川市	8020研修会 歯科教室(健康づくり推進委員活動)	健康づくり推進委員 一般成人	37 0	○				
森町	歯周疾患検診	一般成人	6,897	○				
静岡市	9か月児歯の教室	9か月児と保護者	3,613	○				
	2歳児歯の教室	2歳～2歳3か月児と保護者	5,913	○				
	歯みがき巡回指導	3・4・5歳児	-	○				
	学童「歯」教室	小学生	-	○				
	歯つらつ健口講座	65歳以上	207,409	○				
	歯っぴー☆スマイル体操普及啓発 歯周病検診	全市民 40歳以上	706,287 443,899	○ ○			○	
浜松市	歯周病検診 妊婦歯科健康診査 保護者歯科検診	30歳以上 妊娠16～31週 3歳児(又は2歳児)の保護者	580,791 6,782 4,934			○	○	

歯周疾患検診の受診状況と結果概要〔平成28年度：全県〕

年 齢	総 数					男					女				
	40歳	50歳	60歳	70歳	計	40歳	50歳	60歳	70歳	計	40歳	50歳	60歳	70歳	計
対 象 者 数 (人)	49,667	43,466	44,769	43,941	181,843	25,726	22,244	22,510	21,408	91,888	23,941	21,222	22,259	22,533	89,955
受 診 者 数 (人)	2,298	1,387	1,774	2,428	7,887	771	412	543	949	2,675	1,527	975	1,231	1,479	5,212
受 診 率 (%)	4.6	3.2	4.0	5.5	4.3	3.0	1.9	2.4	4.4	2.9	6.4	4.6	5.5	6.6	5.8
未処置歯ある者の数 (人)	780	470	596	761	2,607	339	141	196	320	996	441	329	400	447	1,617
未処置歯ある者の割合 (%)	34.8	34.8	34.5	32.0	33.9	45.0	35.5	37.1	34.5	38.2	29.6	34.6	33.4	30.8	31.8
CPIコード3の者の数 (CPI_PDコード1) (人)	808	517	705	878	2,908	294	145	224	324	987	514	372	481	554	1,921
CPIコード4の者の数 (CPI_PDコード2) (人)	192	159	249	544	1,144	85	61	90	243	479	107	98	159	301	665
CPIコード3の者の割合 (CPI_PDコード1) (%)	36.2	38.7	41.3	37.5	38.2	39.1	36.7	42.7	35.4	38.2	34.7	39.5	40.6	38.8	38.1
CPIコード4の者の割合 (CPI_PDコード2) (%)	8.6	11.9	14.6	23.2	15.0	11.3	15.4	17.2	26.6	18.5	7.2	10.4	13.4	21.1	13.2
CPIコード3以上の者 (CPI_PDコード1以上) の割合〔再掲〕 (%)	44.8	50.6	55.9	60.7	53.2	50.5	52.2	59.9	62.0	56.7	41.9	49.9	54.1	59.9	51.3

*項目毎の有効集計を用いたため、分母は項目により異なる



歯周疾患検診結果詳細

対象者数

注:表中の記号「-」は対象者がいないことを示し、「・」は市町が数値を把握していないことを示している

市町名	総数						男						女					
	40歳	50歳	60歳	70歳	計	その他 ¹⁾	40歳	50歳	60歳	70歳	計	その他 ¹⁾	40歳	50歳	60歳	70歳	計	その他 ¹⁾
下田市	264	298	309	305	1,176	18,716	129	150	142	128	549	8,902	135	148	167	177	627	9,814
東伊豆町	108	137	158	249	652	-	49	68	65	132	314	-	59	69	93	117	338	-
河津町	69	76	119	119	383	-	34	47	60	58	199	-	35	29	59	61	184	-
南伊豆町	61	94	118	140	413	404	26	52	56	66	200	195	35	42	62	74	213	209
松崎町	52	71	109	128	360	49	28	34	49	53	164	26	24	37	60	75	196	23
西伊豆町	78	72	98	136	384	47	38	30	56	63	187	25	40	42	42	73	197	22
熱海市	310	509	473	1,014	2,306	1,578	165	272	229	437	1,103	788	145	237	244	577	1,203	790
伊東市	759	785	818	1,433	3,795	3,037	433	414	403	657	1,907	1,526	326	371	415	776	1,888	1,511
沼津市	2,535	2,597	2,470	2,784	10,386	159,270	1,333	1,330	1,247	1,389	5,299	77,892	1,202	1,267	1,223	1,395	5,087	81,378
三島市	1,647	1,527	1,400	1,220	5,794	9,443	829	784	661	578	2,852	4,797	818	743	739	642	2,942	4,646
裾野市	735	573	580	600	2,488	-	394	309	300	300	1,303	-	341	264	280	300	1,185	-
伊豆市	336	374	469	556	1,735	26,049	162	164	230	279	835	12,367	174	210	239	277	900	13,682
伊豆の国市	753	613	645	578	2,589	38,791	394	320	347	276	1,337	18,309	359	293	298	302	1,252	20,482
函南町	536	470	420	641	2,067	1,056	265	227	205	326	1,023	519	271	243	215	315	1,044	537
清水町	490	491	369	287	1,637	17,275	257	248	188	152	845	8,093	233	243	181	135	792	9,182
長泉町	724	530	402	424	2,080	21,552	357	270	203	195	1,025	10,463	367	260	199	229	1,055	11,089
御殿場市	1,264	1,094	979	890	4,227	3,617	686	574	483	429	2,172	1,888	578	520	496	461	2,055	1,729
小山町	255	215	254	230	954	779	147	112	132	113	504	401	108	103	122	117	450	378
富士市	3,377	3,313	3,021	3,228	12,939	198,668	1,757	1,697	1,529	1,558	6,541	97,512	1,620	1,616	1,492	1,670	6,398	101,156
富士宮市	652	594	623	467	2,336	3,152	341	302	304	236	1,183	1,627	311	292	319	231	1,153	1,525
島田市	1,268	1,207	1,388	1,000	4,863	-	657	630	719	472	2,478	-	611	577	669	528	2,385	-
焼津市	1,890	1,670	1,609	1,761	6,930	9,412	939	851	825	830	3,445	4,709	951	819	784	931	3,485	4,703
藤枝市	2,059	1,667	1,811	1,889	7,426	6,065	1,083	797	900	954	3,734	2,976	976	870	911	935	3,692	3,089
牧之原市	634	554	658	383	2,229	-	339	299	320	185	1,143	-	295	255	338	198	1,086	-
吉田町	422	358	370	333	1,483	793	214	184	181	159	738	422	208	174	189	174	745	371
川根本町	92	73	135	92	392	-	50	42	73	50	215	-	42	31	62	42	177	-
磐田市	2,555	1,993	2,263	1,666	8,477	-	1,354	996	1,151	854	4,355	-	1,201	997	1,112	812	4,122	-
掛川市	1,725	1,338	1,673	940	5,676	-	938	693	866	485	2,982	-	787	645	807	455	2,694	-
袋井市	1,329	885	1,139	985	4,338	-	702	471	577	493	2,243	-	627	414	562	492	2,095	-
湖西市	896	791	725	556	2,968	-	478	407	378	279	1,542	-	418	384	347	277	1,426	-
御前崎市	432	352	425	231	1,440	744	241	197	218	111	767	413	191	155	207	120	673	331
菊川市	707	513	636	399	2,255	-	374	257	316	208	1,155	-	333	256	320	191	1,100	-
森町	208	170	317	217	912	6,897	112	83	168	118	481	3,502	96	87	149	99	431	3,395
小計 ²⁾	29,222	26,004	26,983	25,881	108,090	527,394	15,305	13,311	13,581	12,623	54,820	257,352	13,917	12,693	13,402	13,258	53,270	270,042
静岡市	9,406	8,600	8,196	8,529	34,731	403,386	4,819	4,300	4,138	4,119	17,376	191,025	4,587	4,300	4,058	4,410	17,355	212,361
浜松市	11,039	8,862	9,590	9,531	39,022	442,821	5,602	4,633	4,791	4,666	19,692	212,942	5,437	4,229	4,799	4,865	19,330	229,879
静岡県 ²⁾	49,667	43,466	44,769	43,941	181,843	1,373,601	25,726	22,244	22,510	21,408	91,888	661,319	23,941	21,222	22,259	22,533	89,955	712,282

1) その他には健康増進事業の歯周疾患検診を除いた成人を対象とする歯科健診(検診)が含まれる。

受診者数

注:表中の記号「-」は対象者がいないことを示し、「・」は市町が数値を把握していないことを示している

市町名	総数						男						女					
	40歳	50歳	60歳	70歳	計	その他 ¹⁾	40歳	50歳	60歳	70歳	計	その他 ¹⁾	40歳	50歳	60歳	70歳	計	その他 ¹⁾
下田市	15	7	14	7	43	16	4	1	6	2	13	7	11	6	8	5	30	9
東伊豆町	4	6	10	31	51	-	1	3	3	16	23	-	3	3	7	15	28	-
河津町	4	2	8	11	25	-	1	1	3	0	5	-	3	1	5	11	20	-
南伊豆町	0	7	8	6	21	15	0	3	2	2	7	3	0	4	6	4	14	12
松崎町	1	3	8	7	19	6	1	0	4	2	7	3	0	3	4	5	12	3
西伊豆町	8	10	14	21	53	5	4	4	6	5	19	1	4	6	8	16	34	4
熱海市	11	16	21	70	118	58	6	6	4	25	41	21	5	10	17	45	77	37
伊東市	37	39	56	212	344	225	14	13	21	79	127	79	23	26	35	133	217	146
沼津市	58	7	8	21	94	938	17	3	4	11	35	260	41	4	4	10	59	678
三島市	92	92	132	160	476	551	33	27	32	62	154	197	59	65	100	98	322	354
裾野市	42	32	41	65	180	-	9	12	6	22	49	-	33	20	35	43	131	-
伊豆市	15	10	22	29	76	690	1	3	3	12	19	189	14	7	19	17	57	501
伊豆の国市	8	22	21	33	84	927	1	9	7	11	28	274	7	13	14	22	56	653
函南町	32	40	49	89	210	63	12	11	16	40	79	23	20	29	33	49	131	40
清水町	10	7	5	19	41	463	2	1	1	5	9	159	8	6	4	14	32	304
長泉町	20	17	9	15	61	665	3	2	4	5	14	200	17	15	5	10	47	465
御殿場市	57	38	48	52	195	166	18	15	15	22	70	45	39	23	33	30	125	121
小山町	9	8	16	17	50	49	4	1	2	4	11	12	5	7	14	13	39	37
富士市	46	74	133	173	426	102	17	20	37	65	139	32	29	54	96	108	287	70
富士宮市	6	4	20	9	39	57	0	1	0	1	2	12	6	3	20	8	37	45
島田市	149	21	10	8	188	-	51	3	5	2	61	-	98	18	5	6	127	-
焼津市	200	118	138	262	718	1,000	72	31	47	102	252	343	128	87	91	160	466	657
藤枝市	268	118	149	252	787	428	88	32	46	124	290	136	180	86	103	128	497	292
牧之原市	26	19	19	9	73	-	4	3	4	5	16	-	22	16	15	4	57	-
吉田町	57	42	28	48	175	82	19	9	8	11	47	29	38	33	20	37	128	53
川根本町	3	15	20	16	54	-	1	8	7	6	22	-	2	7	13	10	32	-
磐田市	230	19	26	31	306	-	75	0	1	6	82	-	155	19	25	25	224	-
掛川市	107	14	15	2	138	-	41	4	1	1	47	-	66	10	14	1	91	-
袋井市	101	73	88	89	351	-	34	22	25	39	120	-	67	51	63	50	231	-
湖西市	53	92	103	56	304	-	17	27	40	19	103	-	36	65	63	37	201	-
御前崎市	16	23	35	17	91	44	4	7	10	4	25	13	12	16	25	13	66	31
菊川市	43	27	46	24	140	-	20	7	16	11	54	-	23	20	30	13	86	-
森町	1	1	1	0	3	15	0	0	0	0	0	5	1	1	1	0	3	10
小計	1,729	1,023	1,321	1,861	5,934	6,565	574	289	386	721	1,970	2,043	1,155	734	935	1,140	3,964	4,522
静岡市	7	12	18	34	71	963	2	2	4	13	21	404	5	10	14	21	50	559
浜松市	562	352	435	533	1,882	1,895	195	121	153	215	684	704	367	231	282	318	1,198	1,191
静岡県	2,298	1,387	1,774	2,428	7,887	9,423	771	412	543	949	2,675	3,151	1,527	975	1,231	1,479	5,212	6,272

1) その他には健康増進事業の歯周疾患検診を除いた成人を対象とする歯科健診(検診)が含まれる。

受診率(%)

注:表中の記号「-」は対象者がいないことを示し、「・」は市町が数値を把握していないことを示している

市町名	総数						男						女					
	40歳	50歳	60歳	70歳	計	その他 ¹⁾	40歳	50歳	60歳	70歳	計	その他 ¹⁾	40歳	50歳	60歳	70歳	計	その他 ¹⁾
下田市	5.7	2.3	4.5	2.3	3.7	0.1	3.1	0.7	4.2	1.6	2.4	0.1	8.1	4.1	4.8	2.8	4.8	0.1
東伊豆町	3.7	4.4	6.3	12.4	7.8	-	2.0	4.4	4.6	12.1	7.3	-	5.1	4.3	7.5	12.8	8.3	-
河津町	5.8	2.6	6.7	9.2	6.5	-	2.9	2.1	5.0	0.0	2.5	-	8.6	3.4	8.5	18.0	10.9	-
南伊豆町	0.0	7.4	6.8	4.3	5.1	3.7	0.0	5.8	3.6	-	3.5	1.5	0.0	9.5	9.7	5.4	6.6	5.7
松崎町	1.9	4.2	7.3	5.5	5.3	12.2	3.6	0.0	8.2	-	4.3	11.5	0.0	8.1	6.7	6.7	6.1	13.0
西伊豆町	10.3	13.9	14.3	15.4	13.8	10.6	10.5	13.3	10.7	-	10.2	4.0	10.0	14.3	19.0	21.9	17.3	18.2
熱海市	3.5	3.1	4.4	6.9	5.1	3.7	3.6	2.2	1.7	5.7	3.7	2.7	3.4	4.2	7.0	7.8	6.4	4.7
伊東市	4.9	5.0	6.8	14.8	9.1	7.4	3.2	3.1	5.2	12.0	6.7	5.2	7.1	7.0	8.4	17.1	11.5	9.7
沼津市	2.3	0.3	0.3	0.8	0.9	0.6	1.3	0.2	0.3	0.8	0.7	0.3	3.4	0.3	0.3	0.7	1.2	0.8
三島市	5.6	6.0	9.4	13.1	8.2	5.8	4.0	3.4	4.8	10.7	5.4	4.1	7.2	8.7	13.5	15.3	10.9	7.6
裾野市	5.7	5.6	7.1	10.8	7.2	-	2.3	3.9	2.0	7.3	3.8	-	9.7	7.6	12.5	14.3	11.1	-
伊豆市	4.5	2.7	4.7	5.2	4.4	2.6	0.6	1.8	1.3	4.3	2.3	1.5	8.0	3.3	7.9	6.1	6.3	3.7
伊豆の国市	1.1	3.6	3.3	5.7	3.2	2.4	0.3	2.8	2.0	4.0	2.1	1.5	1.9	4.4	4.7	7.3	4.5	3.2
函南町	6.0	8.5	11.7	13.9	10.2	6.0	4.5	4.8	7.8	12.3	7.7	4.4	7.4	11.9	15.3	15.6	12.5	7.4
清水町	2.0	1.4	1.4	6.6	2.5	2.7	0.8	0.4	0.5	3.3	1.1	2.0	3.4	2.5	2.2	10.4	4.0	3.3
長泉町	2.8	3.2	2.2	3.5	2.9	3.1	0.8	0.7	2.0	2.6	1.4	1.9	4.6	5.8	2.5	4.4	4.5	4.2
御殿場市	4.5	3.5	4.9	5.8	4.6	4.6	2.6	2.6	3.1	5.1	3.2	2.4	6.7	4.4	6.7	6.5	6.1	7.0
小山町	3.5	3.7	6.3	7.4	5.2	6.3	2.7	0.9	1.5	3.5	2.2	3.0	4.6	6.8	11.5	11.1	8.7	9.8
富士市	1.4	2.2	4.4	5.4	3.3	0.1	1.0	1.2	2.4	4.2	2.1	0.0	1.8	3.3	6.4	6.5	4.5	0.1
富士宮市	0.9	0.7	3.2	1.9	1.7	1.8	0.0	0.3	0.0	0.4	0.2	0.7	1.9	1.0	6.3	3.5	3.2	3.0
島田市	11.8	1.7	0.7	0.8	3.9	-	7.8	0.5	0.7	0.4	2.5	-	16.0	3.1	0.7	1.1	5.3	-
焼津市	10.6	7.1	8.6	14.9	10.4	10.6	7.7	3.6	5.7	12.3	7.3	7.3	13.5	10.6	11.6	17.2	13.4	14.0
藤枝市	13.0	7.1	8.2	13.3	10.6	7.1	8.1	4.0	5.1	13.0	7.8	4.6	18.4	9.9	11.3	13.7	13.5	9.5
牧之原市	4.1	3.4	2.9	2.3	3.3	-	1.2	1.0	1.3	2.7	1.4	-	7.5	6.3	4.4	2.0	5.2	-
吉田町	13.5	11.7	7.6	14.4	11.8	10.3	8.9	4.9	4.4	6.9	6.4	6.9	18.3	19.0	10.6	21.3	17.2	14.3
川根本町	3.3	20.5	14.8	17.4	13.8	-	2.0	19.0	9.6	12.0	10.2	-	4.8	22.6	21.0	23.8	18.1	-
磐田市	9.0	1.0	1.1	1.9	3.6	-	5.5	0.0	0.1	0.7	1.9	-	12.9	1.9	2.2	3.1	5.4	-
掛川市	6.2	1.0	0.9	0.2	2.4	-	4.4	0.6	0.1	0.2	1.6	-	8.4	1.6	1.7	0.2	3.4	-
袋井市	7.6	8.2	7.7	9.0	8.1	-	4.8	4.7	4.3	7.9	5.3	-	10.7	12.3	11.2	10.2	11.0	-
湖西市	5.9	11.6	14.2	10.1	10.2	-	3.6	6.6	10.6	6.8	6.7	-	8.6	16.9	18.2	13.4	14.1	-
御前崎市	3.7	6.5	8.2	7.4	6.3	-	1.7	3.6	4.6	3.6	3.3	-	6.3	10.3	12.1	10.8	9.8	-
菊川市	6.1	5.3	7.2	6.0	6.2	-	5.3	2.7	5.1	5.3	4.7	-	6.9	7.8	9.4	6.8	7.8	-
森町	0.5	0.6	0.3	0.0	0.3	0.2	0.0	0.0	0.0	0.0	0.0	0.1	1.0	1.1	0.7	0.0	0.7	0.3
小計 ²⁾	5.9	3.9	4.9	7.2	5.5	-	3.8	2.2	2.8	5.7	3.6	-	8.3	5.8	7.0	8.6	7.4	-
静岡市	0.1	0.1	0.2	0.4	0.2	0.2	0.0	0.0	0.1	0.3	0.1	0.2	0.1	0.2	0.3	0.5	0.3	0.3
浜松市	5.1	4.0	4.5	5.6	4.8	0.4	3.5	2.6	3.2	4.6	3.5	0.3	6.8	5.5	5.9	6.5	6.2	0.5
静岡県 ²⁾	4.6	3.2	4.0	5.5	4.3	-	3.0	1.9	2.4	4.4	2.9	-	6.4	4.6	5.5	6.6	5.8	-

1) その他には健康増進事業の歯周疾患検診を除いた成人を対象とする歯科健診(検診)が含まれる。

2) その他については、市町ごとに対象が異なるので合計値は算出していない。

CPI最大コード3(CPI_PDコード1)の者の数

注:表中の記号「-」は対象者がいないことを示し、「・」は市町が数値を把握していないことを示している

市町名	総数						男						女					
	40歳	50歳	60歳	70歳	計	その他 ¹⁾	40歳	50歳	60歳	70歳	計	その他 ¹⁾	40歳	50歳	60歳	70歳	計	その他 ¹⁾
下田市	1	2	3	3	9	1	0	1	2	2	5	0	1	1	1	1	4	1
東伊豆町	2	2	2	12	18	-	1	1	0	5	7	-	1	1	2	7	11	-
河津町	1	0	3	3	7	-	0	0	0	0	0	-	1	0	3	3	7	-
南伊豆町	0	2	5	2	9	4	0	1	2	0	3	0	0	1	3	2	6	4
松崎町	0	0	0	0	0	0	0	0	0	0	0	0	0	0	0	0	0	0
西伊豆町	2	4	7	4	17	1	1	2	2	1	6	1	1	2	5	3	11	0
熱海市	3	13	9	32	57	22	2	4	3	11	20	8	1	9	6	21	37	14
伊東市	13	17	14	72	116	78	4	7	5	24	40	30	9	10	9	48	76	48
沼津市	22	4	3	7	36	371	7	2	1	3	13	109	15	2	2	4	23	262
三島市	26	24	30	47	127	143	8	7	9	16	40	60	18	17	21	31	87	83
裾野市	14	11	21	28	74	-	2	5	2	12	21	-	12	6	19	16	53	-
伊豆市	3	1	1	3	8	250	0	0	1	2	3	52	3	1	0	1	5	198
伊豆の国市	4	9	8	10	31	392	1	2	2	2	7	119	3	7	6	8	24	273
函南町	8	12	21	20	61	28	2	5	7	7	21	16	6	7	14	13	40	12
清水町	4	5	3	12	24	211	0	1	1	1	3	68	4	4	2	11	21	143
長泉町	6	6	3	8	23	229	2	0	3	3	8	70	4	6	0	5	15	159
御殿場市	・	・	・	・	・	・	・	・	・	・	・	・	・	・	・	・	・	・
小山町	6	4	8	8	26	32	3	0	0	0	3	8	3	4	8	8	23	24
富士市	9	23	60	77	169	44	2	5	16	33	56	16	7	18	44	44	113	28
富士宮市	0	0	1	0	1	4	0	0	0	0	0	1	0	0	1	0	1	3
島田市	74	8	5	4	91	-	26	0	2	0	28	-	48	8	3	4	63	-
焼津市	80	42	57	81	260	370	33	10	22	26	91	134	47	32	35	55	169	236
藤枝市	110	53	78	105	346	206	43	12	30	51	136	68	67	41	48	54	210	138
牧之原市	10	12	10	4	36	-	0	0	1	2	3	-	10	12	9	2	33	-
吉田町	15	17	14	18	64	26	7	2	4	4	17	10	8	15	10	14	47	16
川根本町	0	1	4	5	10	-	0	0	1	3	4	-	0	1	3	2	6	-
磐田市	66	4	14	14	98	-	24	0	1	1	26	-	42	4	13	13	72	-
掛川市	43	8	9	1	61	-	16	1	2	0	19	-	27	7	7	1	42	-
袋井市	54	35	49	41	179	-	19	13	10	16	58	-	35	22	39	25	121	-
湖西市	22	39	50	24	135	-	6	14	21	5	46	-	16	25	29	19	89	-
御前崎市	8	10	20	9	47	18	3	2	4	2	11	5	5	8	16	7	36	13
菊川市	20	20	18	9	67	-	7	5	4	6	22	-	13	15	14	3	45	-
森町	0	0	0	0	0	2	0	0	0	0	0	0	0	0	0	0	0	2
小計 ²⁾	626	388	530	663	2,207	-	219	102	158	238	717	-	407	286	372	425	1,490	-
静岡市	・	・	・	・	・	・	・	・	・	・	・	・	・	・	・	・	・	・
浜松市	182	129	175	215	701	724	75	43	66	86	270	277	107	86	109	129	431	447
静岡県 ²⁾	808	517	705	878	2,908	-	294	145	224	324	987	-	514	372	481	554	1,921	-

1) その他には健康増進事業の歯周疾患検診を除いた成人を対象とする歯科健診(検診)が含まれる。

2) その他については、市町ごとに対象が異なるので合計値は算出していない。

CPI最大コード4(CPI_PDコード2)の者の数

注:表中の記号「-」は対象者がいないことを示し、「・」は市町が数値を把握していないことを示している

市町名	総数						男						女					
	40歳	50歳	60歳	70歳	計	その他 ¹⁾	40歳	50歳	60歳	70歳	計	その他 ¹⁾	40歳	50歳	60歳	70歳	計	その他 ¹⁾
下田市	0	0	0	0	0	0	0	0	0	0	0	0	0	0	0	0	0	0
東伊豆町	0	0	1	3	4	-	0	0	1	1	2	-	0	0	0	2	2	-
河津町	0	2	1	6	9	-	0	1	0	0	1	-	0	1	1	6	8	-
南伊豆町	0	0	1	2	3	1	0	0	0	0	0	0	0	0	1	2	3	1
松崎町	0	0	0	0	0	0	0	0	0	0	0	0	0	0	0	0	0	0
西伊豆町	0	2	3	8	13	1	0	1	2	3	6	0	0	1	1	5	7	1
熱海市	1	0	3	11	15	7	1	0	1	5	7	3	0	0	2	6	8	4
伊東市	2	7	15	71	95	48	1	2	5	28	36	19	1	5	10	43	59	29
沼津市	4	1	1	6	12	119	2	0	1	4	7	55	2	1	0	2	5	64
三島市	5	6	14	30	55	47	2	2	3	15	22	21	3	4	11	15	33	26
裾野市	4	3	9	19	35	-	0	1	2	5	8	-	4	2	7	14	27	-
伊豆市	3	5	3	8	19	116	0	2	1	5	8	45	3	3	2	3	11	71
伊豆の国市	2	5	1	8	16	211	0	4	0	3	7	79	2	1	1	5	9	132
函南町	4	6	8	20	38	11	2	1	4	5	12	3	2	5	4	15	26	8
清水町	1	0	1	2	4	79	1	0	0	2	3	30	0	0	1	0	1	49
長泉町	0	0	1	2	3	61	0	0	1	1	2	28	0	0	0	1	1	33
御殿場市	・	・	・	・	・	・	・	・	・	・	・	・	・	・	・	・	・	・
小山町	0	0	6	6	12	7	0	0	1	2	3	3	0	0	5	4	9	4
富士市	1	5	7	18	31	11	1	3	3	10	17	6	0	2	4	8	14	5
富士宮市	0	0	0	0	0	0	0	0	0	0	0	0	0	0	0	0	0	0
島田市	21	4	2	3	30	-	7	3	1	2	13	-	14	1	1	1	17	-
焼津市	19	19	19	55	112	・	13	10	8	26	57	・	6	9	11	29	55	・
藤枝市	33	21	30	87	171	90	14	7	3	44	68	28	19	14	27	43	103	62
牧之原市	2	3	3	3	11	-	0	0	0	3	3	-	2	3	3	0	8	-
吉田町	12	4	7	19	42	9	5	1	3	6	15	4	7	3	4	13	27	5
川根本町	0	0	1	1	2	-	0	0	1	0	1	-	0	0	0	1	1	-
磐田市	16	3	0	1	20	-	8	0	0	0	8	-	8	3	0	1	12	-
掛川市	10	1	2	0	13	-	3	0	0	0	3	-	7	1	2	0	10	-
袋井市	15	15	11	26	67	-	10	6	5	14	35	-	5	9	6	12	32	-
湖西市	6	12	29	21	68	-	3	4	9	10	26	-	3	8	20	11	42	-
御前崎市	1	8	12	9	30	7	0	3	4	2	9	3	1	5	8	7	21	4
菊川市	4	4	8	5	21	-	1	2	5	1	9	-	3	2	3	4	12	-
森町	0	0	0	0	0	1	0	0	0	0	0	1	0	0	0	0	0	0
小計 ²⁾	166	136	199	450	951	-	74	53	64	197	388	-	92	83	135	253	563	-
静岡市	・	・	・	・	・	・	・	・	・	・	・	・	・	・	・	・	・	・
浜松市	26	23	50	94	193	191	11	8	26	46	91	100	15	15	24	48	102	91
静岡県 ²⁾	192	159	249	544	1,144	-	85	61	90	243	479	-	107	98	159	301	665	-

1) その他には健康増進事業の歯周疾患検診を除いた成人を対象とする歯科健診(検診)が含まれる。

2) その他については、市町ごとに対象が異なるので合計値は算出してない。

CPI最大コード3以上(CPI_PDコード1以上)の者の数[再掲]

注:表中の記号「-」は対象者がいないことを示し、「・」は市町が数値を把握していないことを示している

市町名	総数						男						女					
	40歳	50歳	60歳	70歳	計	その他 ¹⁾	40歳	50歳	60歳	70歳	計	その他 ¹⁾	40歳	50歳	60歳	70歳	計	その他 ¹⁾
下田市	1	2	3	3	9	1	0	1	2	2	5	0	1	1	1	1	4	1
東伊豆町	2	2	3	15	22	-	1	1	1	6	9	-	1	1	2	9	13	-
河津町	1	2	4	9	16	-	0	1	0	0	1	-	1	1	4	9	15	-
南伊豆町	0	2	6	4	12	5	0	1	2	0	3	0	0	1	4	4	9	5
松崎町	0	0	0	0	0	0	0	0	0	0	0	0	0	0	0	0	0	0
西伊豆町	2	6	10	12	30	2	1	3	4	4	12	1	1	3	6	8	18	1
熱海市	4	13	12	43	72	29	3	4	4	16	27	11	1	9	8	27	45	18
伊東市	15	24	29	143	211	126	5	9	10	52	76	49	10	15	19	91	135	77
沼津市	26	5	4	13	48	490	9	2	2	7	20	164	17	3	2	6	28	326
三島市	31	30	44	77	182	190	10	9	12	31	62	81	21	21	32	46	120	109
裾野市	18	14	30	47	109	-	2	6	4	17	29	-	16	8	26	30	80	-
伊豆市	6	6	4	11	27	366	0	2	2	7	11	97	6	4	2	4	16	269
伊豆の国市	6	14	9	18	47	603	1	6	2	5	14	198	5	8	7	13	33	405
函南町	12	18	29	40	99	39	4	6	11	12	33	19	8	12	18	28	66	20
清水町	5	5	4	14	28	290	1	1	1	3	6	98	4	4	3	11	22	192
長泉町	6	6	4	10	26	290	2	0	4	4	10	98	4	6	0	6	16	192
御殿場市	・	・	・	・	・	・	・	・	・	・	・	・	・	・	・	・	・	・
小山町	6	4	14	14	38	39	3	0	1	2	6	11	3	4	13	12	32	28
富士市	10	28	67	95	200	55	3	8	19	43	73	22	7	20	48	52	127	33
富士宮市	0	0	1	0	1	4	0	0	0	0	0	1	0	0	1	0	1	3
島田市	95	12	7	7	121	-	33	3	3	2	41	-	62	9	4	5	80	-
焼津市	99	61	76	136	372	-	46	20	30	52	148	-	53	41	46	84	224	-
藤枝市	143	74	108	192	517	296	57	19	33	95	204	96	86	55	75	97	313	200
牧之原市	12	15	13	7	47	-	0	0	1	5	6	-	12	15	12	2	41	-
吉田町	27	21	21	37	106	35	12	3	7	10	32	14	15	18	14	27	74	21
川根本町	0	1	5	6	12	-	0	0	2	3	5	-	0	1	3	3	7	-
磐田市	82	7	14	15	118	-	32	0	1	1	34	-	50	7	13	14	84	-
掛川市	53	9	11	1	74	-	19	1	2	0	22	-	34	8	9	1	52	-
袋井市	69	50	60	67	246	-	29	19	15	30	93	-	40	31	45	37	153	-
湖西市	28	51	79	45	203	-	9	18	30	15	72	-	19	33	49	30	131	-
御前崎市	9	18	32	18	77	-	3	5	8	4	20	-	6	13	24	14	57	-
菊川市	24	24	26	14	88	-	8	7	9	7	31	-	16	17	17	7	57	-
森町	0	0	0	0	0	3	0	0	0	0	0	1	0	0	0	0	0	2
小計 ²⁾	792	524	729	1,113	3,158	-	293	155	222	435	1,105	-	499	369	507	678	2,053	-
静岡市	・	・	・	・	・	・	・	・	・	・	・	・	・	・	・	・	・	・
浜松市	208	152	225	309	894	915	86	51	92	132	361	377	122	101	133	177	533	538
静岡県 ²⁾	1,000	676	954	1,422	4,052	-	379	206	314	567	1,466	-	621	470	640	855	2,586	-

1) その他には健康増進事業の歯周疾患検診を除いた成人を対象とする歯科健診(検診)が含まれる。

2) その他については、市町ごとに対象が異なるので合計値は算出していない。

CPI最大コード3以上(CPI_PDコード1以上)の者の割合

注:表中の記号「-」は対象者がいないことを示し、「・」は市町が数値を把握していないことを示している

市町名	総数						男						女					
	40歳	50歳	60歳	70歳	計	その他 ¹⁾	40歳	50歳	60歳	70歳	計	その他 ¹⁾	40歳	50歳	60歳	70歳	計	その他 ¹⁾
下田市	6.7	28.6	21.4	42.9	20.9	6.3	0.0	100.0	33.3	100.0	38.5	0.0	9.1	16.7	12.5	20.0	13.3	11.1
東伊豆町	50.0	33.3	30.0	48.4	43.1	-	100.0	33.3	33.3	37.5	39.1	-	33.3	33.3	28.6	60.0	46.4	-
河津町	25.0	100.0	50.0	81.8	64.0	-	0.0	100.0	0.0	-	20.0	-	33.3	100.0	80.0	81.8	75.0	-
南伊豆町	-	28.6	75.0	66.7	57.1	33.3	-	33.3	100.0	0.0	42.9	0.0	-	25.0	66.7	100.0	64.3	41.7
松崎町	0.0	0.0	0.0	0.0	0.0	0.0	0.0	-	0.0	0.0	0.0	0.0	-	0.0	0.0	0.0	0.0	0.0
西伊豆町	25.0	60.0	71.4	57.1	56.6	40.0	25.0	75.0	66.7	80.0	63.2	100.0	25.0	50.0	75.0	50.0	52.9	25.0
熱海市	36.4	81.3	57.1	61.4	61.0	50.0	50.0	66.7	100.0	64.0	65.9	52.4	20.0	90.0	47.1	60.0	58.4	48.6
伊東市	40.5	61.5	51.8	67.5	61.3	56.0	35.7	69.2	47.6	65.8	59.8	62.0	43.5	57.7	54.3	68.4	62.2	52.7
沼津市	44.8	71.4	50.0	61.9	51.1	52.2	52.9	66.7	50.0	63.6	57.1	63.1	41.5	75.0	50.0	60.0	47.5	48.1
三島市	33.7	32.6	33.3	48.1	38.2	34.5	30.3	33.3	37.5	50.0	40.3	41.1	35.6	32.3	32.0	46.9	37.3	30.8
裾野市	42.9	43.8	73.2	72.3	60.6	-	22.2	50.0	66.7	77.3	59.2	-	48.5	40.0	74.3	69.8	61.1	-
伊豆市	40.0	60.0	18.2	37.9	35.5	53.0	0.0	66.7	66.7	58.3	57.9	51.3	42.9	57.1	10.5	23.5	28.1	53.7
伊豆の国市	75.0	63.6	42.9	54.5	56.0	65.0	100.0	66.7	28.6	45.5	50.0	72.3	71.4	61.5	50.0	59.1	58.9	62.0
函南町	37.5	45.0	59.2	44.9	47.1	61.9	33.3	54.5	68.8	30.0	41.8	82.6	40.0	41.4	54.5	57.1	50.4	50.0
清水町	50.0	71.4	80.0	73.7	68.3	62.6	50.0	100.0	100.0	60.0	66.7	61.6	50.0	66.7	75.0	78.6	68.8	63.2
長泉町	30.0	35.3	44.4	66.7	42.6	43.6	66.7	0.0	100.0	80.0	71.4	49.0	23.5	40.0	0.0	60.0	34.0	41.3
御殿場市	・	・	・	・	・	・	・	・	・	・	・	・	・	・	・	・	・	・
小山町	66.7	50.0	87.5	82.4	76.0	79.6	75.0	0.0	50.0	50.0	54.5	91.7	60.0	57.1	92.9	92.3	82.1	75.7
富士市	21.7	37.8	50.4	54.9	46.9	53.9	17.6	40.0	51.4	66.2	52.5	68.8	24.1	37.0	50.0	48.1	44.3	47.1
富士宮市	0.0	0.0	5.0	0.0	2.6	7.0	-	0.0	-	0.0	0.0	8.3	0.0	0.0	5.0	0.0	2.7	6.7
島田市	63.8	57.1	70.0	87.5	64.4	-	64.7	100.0	60.0	100.0	67.2	-	63.3	50.0	80.0	83.3	63.0	-
焼津市	49.5	51.7	55.1	51.9	51.8	-	63.9	64.5	63.8	51.0	58.7	-	41.4	47.1	50.5	52.5	48.1	-
藤枝市	53.4	62.7	72.5	76.2	65.7	69.2	64.8	59.4	71.7	76.6	70.3	70.6	47.8	64.0	72.8	75.8	63.0	68.5
牧之原市	46.2	78.9	68.4	77.8	64.4	-	0.0	0.0	25.0	100.0	37.5	-	54.5	93.8	80.0	50.0	71.9	-
吉田町	47.4	50.0	75.0	77.1	60.6	42.7	63.2	33.3	87.5	90.9	68.1	48.3	39.5	54.5	70.0	73.0	57.8	39.6
川根本町	0.0	6.7	25.0	37.5	22.2	-	0.0	0.0	28.6	50.0	22.7	-	0.0	14.3	23.1	30.0	21.9	-
磐田市	35.7	36.8	53.8	48.4	38.6	-	42.7	-	100.0	16.7	41.5	-	32.3	36.8	52.0	56.0	37.5	-
掛川市	49.5	64.3	73.3	50.0	53.6	-	46.3	25.0	200.0	0.0	46.8	-	51.5	80.0	64.3	100.0	57.1	-
袋井市	68.3	68.5	68.2	75.3	70.1	-	85.3	86.4	60.0	76.9	77.5	-	59.7	60.8	71.4	74.0	66.2	-
湖西市	52.8	55.4	76.7	80.4	66.8	-	52.9	66.7	75.0	78.9	69.9	-	52.8	50.8	77.8	81.1	65.2	-
御前崎市	56.3	78.3	91.4	105.9	84.6	-	75.0	71.4	80.0	100.0	80.0	-	50.0	81.3	96.0	107.7	86.4	-
菊川市	55.8	88.9	56.5	58.3	62.9	-	40.0	100.0	56.3	63.6	57.4	-	69.6	85.0	56.7	53.8	66.3	-
森町	0.0	0.0	0.0	-	0.0	20.0	-	-	-	-	-	20.0	0.0	0.0	0.0	-	0.0	20.0
小計 ²⁾	47.4	53.2	57.3	61.5	55.0	-	52.7	56.6	59.8	62.2	58.2	-	44.7	51.9	56.2	61.1	53.5	-
静岡市	・	・	・	・	・	・	・	・	・	・	・	・	・	・	・	・	・	・
浜松市	37.0	43.2	51.7	58.0	47.5	48.3	44.1	42.1	60.1	61.4	52.8	53.6	33.2	43.7	47.2	55.7	44.5	45.2
静岡県 ²⁾	44.8	50.6	55.9	60.7	53.2	-	50.5	52.2	59.9	62.0	56.7	-	41.9	49.9	54.1	59.9	51.3	-

1) その他には健康増進事業の歯周疾患検診を除いた成人を対象とする歯科健診(検診)が含まれる。

2) 年齢別の数値、男女別の数値には、静岡市、御殿場市を含まない。その他については、市町ごとに対象が異なるので合計値は算出していない。

未処置歯ありの者の数

注:表中の記号「-」は対象者がいないことを示し、「・」は市町が数値を把握していないことを示している

市町名	総数						男						女					
	40歳	50歳	60歳	70歳	計	その他 ¹⁾	40歳	50歳	60歳	70歳	計	その他 ¹⁾	40歳	50歳	60歳	70歳	計	その他 ¹⁾
下田市	4	3	7	3	17	10	1	1	5	2	9	4	3	2	2	1	8	6
東伊豆町	1	0	1	7	9	-	0	0	0	5	5	-	1	0	1	2	4	-
河津町	1	0	4	2	7	-	0	0	1	0	1	-	1	0	3	2	6	-
南伊豆町	0	1	2	1	4	3	0	1	1	1	3	0	0	0	1	0	1	3
松崎町	0	2	4	3	9	4	0	0	1	0	1	3	0	2	3	3	8	1
西伊豆町	2	6	8	1	17	3	0	3	3	1	7	1	2	3	5	6	16	2
熱海市	6	9	11	27	53	18	4	4	2	9	19	9	2	5	9	18	34	9
伊東市	15	12	21	61	109	71	7	7	9	25	48	29	8	5	12	36	61	42
沼津市	19	2	1	7	29	303	1	1	0	5	7	90	18	1	1	2	22	213
三島市	29	31	35	37	132	194	12	8	10	17	47	75	17	23	25	20	85	119
裾野市	8	6	8	7	29	-	2	1	0	3	6	-	6	5	8	4	23	-
伊豆市	4	1	2	7	14	145	1	0	0	3	4	30	3	1	2	4	10	115
伊豆の国市	8	22	21	33	84	280	1	9	7	11	28	76	7	13	14	22	56	204
函南町	10	9	13	17	49	30	2	1	4	4	11	16	8	8	9	13	38	14
清水町	4	6	3	11	24	182	2	1	0	3	6	61	2	5	3	8	18	121
長泉町	6	2	1	3	12	170	1	0	1	1	3	61	5	2	0	2	9	109
御殿場市	・	・	・	・	・	・	・	・	・	・	・	・	・	・	・	・	・	・
小山町	4	5	4	4	17	13	2	1	0	2	5	5	2	4	4	2	12	8
富士市	13	21	49	61	144	37	7	5	11	23	46	17	6	16	38	38	98	20
富士宮市	1	3	9	3	16	20	0	1	0	0	1	4	1	2	9	3	15	16
島田市	62	7	4	1	74	-	26	1	2	0	29	-	36	6	2	1	45	-
焼津市	73	41	36	70	220	・	28	10	20	33	91	・	45	31	16	37	129	・
藤枝市	110	46	61	93	310	156	44	17	17	50	128	49	66	29	44	43	182	107
牧之原市	10	8	3	5	26	-	0	1	1	4	6	-	10	7	2	1	20	-
吉田町	18	12	9	13	52	27	7	3	2	5	17	9	11	9	7	8	35	18
川根本町	0	4	5	6	15	-	0	2	2	1	5	-	0	2	3	5	10	-
磐田市	110	9	13	10	142	-	43	0	0	1	44	-	67	9	13	9	98	-
掛川市	40	7	6	0	53	-	13	0	1	0	14	-	27	7	5	0	39	-
袋井市	47	25	32	25	129	-	20	5	12	8	45	-	27	20	20	17	84	-
湖西市	18	27	27	19	91	-	10	6	14	9	39	-	8	21	13	10	52	-
御前崎市	2	9	17	9	37	21	1	1	3	2	7	7	1	8	14	7	30	14
菊川市	8	7	19	4	38	-	7	2	6	2	17	-	1	5	13	2	21	-
森町	0	0	0	0	0	2	0	0	0	0	0	1	0	0	0	0	0	1
小計 ²⁾	633	343	436	550	1,962	-	242	92	135	230	699	-	391	251	301	326	1,269	-
静岡市	5	5	8	15	33	435	3	1	3	5	12	191	2	4	5	10	21	244
浜松市	142	122	152	196	612	771	94	48	58	85	285	275	48	74	94	111	327	496
静岡県 ²⁾	780	470	596	761	2,607	1,206	339	141	196	320	996	466	441	329	400	447	1,617	740

1) その他には健康増進事業の歯周疾患検診を除いた成人を対象とする歯科健診(検診)が含まれる。

2) 年齢別の数値、男女別の数値には、御殿場市を含まない。その他については、市町ごとに対象が異なるので合計値は算出していない。

未処置歯ありの者の割合(%)

注:表中の記号「-」は対象者がいないことを示し、「・」は市町が数値を把握していないことを示している

市町名	総数						男						女					
	40歳	50歳	60歳	70歳	計	その他 ¹⁾	40歳	50歳	60歳	70歳	計	その他 ¹⁾	40歳	50歳	60歳	70歳	計	その他 ¹⁾
下田市	26.7	42.9	50.0	42.9	39.5	62.5	25.0	100.0	83.3	100.0	69.2	57.1	27.3	33.3	25.0	20.0	26.7	66.7
東伊豆町	25.0	0.0	10.0	22.6	17.6	-	0.0	0.0	0.0	31.3	21.7	-	33.3	0.0	14.3	13.3	14.3	-
河津町	25.0	0.0	50.0	18.2	28.0	-	0.0	0.0	33.3	-	20.0	-	33.3	0.0	60.0	18.2	30.0	-
南伊豆町	-	14.3	25.0	16.7	19.0	20.0	-	33.3	50.0	50.0	42.9	0.0	-	0.0	16.7	0.0	7.1	25.0
松崎町	0.0	66.7	50.0	42.9	47.4	66.7	0.0	-	25.0	0.0	14.3	100.0	-	66.7	75.0	60.0	66.7	33.3
西伊豆町	25.0	60.0	57.1	4.8	32.1	60.0	0.0	75.0	50.0	20.0	36.8	100.0	50.0	50.0	62.5	37.5	47.1	50.0
熱海市	54.5	56.3	52.4	38.6	44.9	31.0	66.7	66.7	50.0	36.0	46.3	42.9	40.0	50.0	52.9	40.0	44.2	24.3
伊東市	40.5	30.8	37.5	28.8	31.7	31.6	50.0	53.8	42.9	31.6	37.8	36.7	34.8	19.2	34.3	27.1	28.1	28.8
沼津市	32.8	28.6	12.5	33.3	30.9	32.3	5.9	33.3	0.0	45.5	20.0	34.6	43.9	25.0	25.0	20.0	37.3	31.4
三島市	31.5	33.7	26.5	23.1	27.7	35.2	36.4	29.6	31.3	27.4	30.5	38.1	28.8	35.4	25.0	20.4	26.4	33.6
裾野市	19.0	18.8	19.5	10.8	16.1	-	22.2	8.3	0.0	13.6	12.2	-	18.2	25.0	22.9	9.3	17.6	-
伊豆市	26.7	10.0	9.1	24.1	18.4	21.0	100.0	0.0	0.0	25.0	21.1	15.9	21.4	14.3	10.5	23.5	17.5	23.0
伊豆の国市	100.0	100.0	100.0	100.0	100.0	30.2	100.0	100.0	100.0	100.0	100.0	27.7	100.0	100.0	100.0	100.0	100.0	31.2
函南町	31.3	22.5	26.5	19.1	23.3	47.6	16.7	9.1	25.0	10.0	13.9	69.6	40.0	27.6	27.3	26.5	29.0	35.0
清水町	40.0	85.7	60.0	57.9	58.5	39.3	100.0	100.0	0.0	60.0	66.7	38.4	25.0	83.3	75.0	57.1	56.3	39.8
長泉町	30.0	11.8	11.1	20.0	19.7	25.6	33.3	0.0	25.0	20.0	21.4	30.5	29.4	13.3	0.0	20.0	19.1	23.4
御殿場市	・	・	・	・	・	・	・	・	・	・	・	・	・	・	・	・	・	・
小山町	44.4	62.5	25.0	23.5	34.0	26.5	50.0	100.0	0.0	50.0	45.5	41.7	40.0	57.1	28.6	15.4	30.8	21.6
富士市	28.3	28.4	36.8	35.3	33.8	36.3	41.2	25.0	29.7	35.4	33.1	53.1	20.7	29.6	39.6	35.2	34.1	28.6
富士宮市	16.7	75.0	45.0	33.3	41.0	35.1	-	100.0	-	0.0	50.0	33.3	16.7	66.7	45.0	37.5	40.5	35.6
島田市	41.6	33.3	40.0	12.5	39.4	-	51.0	33.3	40.0	0.0	47.5	-	36.7	33.3	40.0	16.7	35.4	-
焼津市	36.5	34.7	26.1	26.7	30.6	-	38.9	32.3	42.6	32.4	36.1	-	35.2	35.6	17.6	23.1	27.7	-
藤枝市	41.0	39.0	40.9	36.9	39.4	36.4	50.0	53.1	37.0	40.3	44.1	36.0	36.7	33.7	42.7	33.6	36.6	36.6
牧之原市	38.5	42.1	15.8	55.6	35.6	-	0.0	33.3	25.0	80.0	37.5	-	45.5	43.8	13.3	25.0	35.1	-
吉田町	31.6	28.6	32.1	27.1	29.7	32.9	36.8	33.3	25.0	45.5	36.2	31.0	28.9	27.3	35.0	21.6	27.3	34.0
川根本町	0.0	26.7	25.0	37.5	27.8	-	0.0	25.0	28.6	16.7	22.7	-	0.0	28.6	23.1	50.0	31.3	-
磐田市	47.8	47.4	50.0	32.3	46.4	-	57.3	-	0.0	16.7	53.7	-	43.2	47.4	52.0	36.0	43.8	-
掛川市	37.4	50.0	40.0	0.0	38.4	-	31.7	0.0	100.0	0.0	29.8	-	40.9	70.0	35.7	0.0	42.9	-
袋井市	46.5	34.2	36.4	28.1	36.8	-	58.8	22.7	48.0	20.5	37.5	-	40.3	39.2	31.7	34.0	36.4	-
湖西市	34.0	29.3	26.2	33.9	29.9	-	58.8	22.2	35.0	47.4	37.9	-	22.2	32.3	20.6	27.0	25.9	-
御前崎市	12.5	39.1	48.6	52.9	40.7	-	25.0	14.3	30.0	50.0	28.0	-	8.3	50.0	56.0	53.8	45.5	-
菊川市	18.6	25.9	41.3	16.7	27.1	-	35.0	28.6	37.5	18.2	31.5	-	4.3	25.0	43.3	15.4	24.4	-
森町	0.0	0.0	0.0	-	0.0	13.3	-	-	-	-	-	20.0	0.0	0.0	0.0	-	0.0	10.0
小計 ²⁾	37.9	34.8	34.2	30.4	34.2	-	43.5	33.6	36.4	32.9	36.8	-	35.0	35.3	33.4	29.4	33.1	-
静岡市	71.4	41.7	44.4	44.1	46.5	45.2	150.0	50.0	75.0	38.5	-	47.3	40.0	40.0	35.7	47.6	42.0	43.6
浜松市	25.3	34.7	34.9	36.8	32.5	40.7	48.2	39.7	37.9	39.5	41.7	39.1	13.1	32.0	33.3	34.9	27.3	41.6
静岡県 ²⁾	34.8	34.8	34.5	32.0	33.9	-	45.0	35.5	37.1	34.5	38.2	-	29.6	34.6	33.4	30.8	31.8	-

1) その他には健康増進事業の歯周疾患検診を除いた成人を対象とする歯科健診(検診)が含まれる。

2) 年齢別の数値、男女別の数値には、御殿場市を含まない。その他については、市町ごとに対象が異なるので合計値は算出していない。

要補綴歯ありの者の数

注:表中の記号「-」は対象者がいないことを示し、「・」は市町が数値を把握していないことを示している

市町名	総数						男						女					
	40歳	50歳	60歳	70歳	計	その他 ¹⁾	40歳	50歳	60歳	70歳	計	その他 ¹⁾	40歳	50歳	60歳	70歳	計	その他 ¹⁾
下田市	0	0	1	0	1	1	0	0	1	0	1	0	0	0	0	0	0	1
東伊豆町	0	0	1	0	1	-	0	0	1	0	1	-	0	0	0	0	0	-
河津町	・	・	・	・	・	・	・	・	・	・	・	・	・	・	・	・	・	・
南伊豆町	0	1	2	2	5	4	0	0	0	1	1	0	0	1	2	1	4	4
松崎町	・	・	・	・	・	・	・	・	・	・	・	・	・	・	・	・	・	・
西伊豆町	0	1	1	2	4	0	0	1	0	1	2	0	0	0	1	1	2	0
熱海市	1	4	2	14	21	9	0	1	0	3	4	4	1	3	2	11	17	5
伊東市	・	・	・	・	・	・	・	・	・	・	・	・	・	・	・	・	・	・
沼津市	2	1	0	4	7	121	0	1	0	3	4	38	2	0	0	1	3	83
三島市	・	・	・	・	・	・	・	・	・	・	・	・	・	・	・	・	・	・
裾野市	0	0	0	0	0	0	0	0	0	0	0	0	0	0	0	0	0	0
伊豆市	0	0	0	3	3	15	0	0	0	1	1	4	0	0	0	2	2	11
伊豆の国市	・	・	・	・	・	・	・	・	・	・	・	・	・	・	・	・	・	・
函南町	32	40	49	69	190	83	12	11	16	20	59	43	20	29	33	49	131	40
清水町	0	0	1	1	2	39	0	0	0	1	1	15	0	0	1	0	1	24
長泉町	0	2	1	4	7	100	0	0	1	3	4	30	0	2	0	1	3	70
御殿場市	・	・	・	・	・	・	・	・	・	・	・	・	・	・	・	・	・	・
小山町	0	0	2	4	6	3	0	0	0	2	2	1	0	0	2	2	4	2
富士市	1	3	7	26	37	15	1	1	2	9	13	6	0	2	5	17	24	9
富士宮市	・	・	・	・	・	・	・	・	・	・	・	・	・	・	・	・	・	・
島田市	・	・	・	・	・	・	・	・	・	・	・	・	・	・	・	・	・	・
焼津市	・	・	・	・	・	・	・	・	・	・	・	・	・	・	・	・	・	・
藤枝市	4	8	10	40	62	47	2	5	2	22	31	16	2	3	8	18	31	31
牧之原市	4	6	5	3	18	-	0	0	1	1	2	-	4	6	4	2	16	-
吉田町	1	0	0	0	1	0	1	0	0	1	0	0	0	0	0	0	0	0
川根本町	・	・	・	・	・	・	・	・	・	・	・	・	・	・	・	・	・	・
磐田市	・	・	・	・	・	・	・	・	・	・	・	・	・	・	・	・	・	・
掛川市	9	3	3	0	15	-	4	1	1	0	6	-	5	2	2	0	9	-
袋井市	24	27	50	62	163	-	13	8	11	24	56	-	11	19	39	38	107	-
湖西市	・	・	・	・	・	・	・	・	・	・	・	・	・	・	・	・	・	・
御前崎市	1	0	6	5	12	1	0	0	3	1	4	0	1	0	3	4	8	1
菊川市	0	0	0	0	0	-	0	0	0	0	0	-	0	0	0	0	0	-
森町	0	0	0	0	0	1	0	0	0	0	0	1	0	0	0	0	0	0
小計 ²⁾	79	96	141	239	555	-	33	29	39	92	193	-	46	67	102	147	362	-
静岡市	6	9	13	32	60	875	2	2	4	13	21	363	4	7	9	19	39	512
浜松市	・	・	・	・	・	・	・	・	・	・	・	・	・	・	・	・	・	・
静岡県 ²⁾	85	105	154	271	615	-	35	31	43	105	214	-	50	74	111	166	401	-

1) その他には健康増進事業の歯周疾患検診を除いた成人を対象とする歯科健診(検診)が含まれる。

2) その他については、市町ごとに対象が異なるので合計値は算出していない。

歯肉出血ありの者の数

注:表中の記号「-」は対象者がいないことを示し、「・」は市町が数値を把握していないことを示している

市町名	総数						男						女					
	40歳	50歳	60歳	70歳	計	その他 ¹⁾	40歳	50歳	60歳	70歳	計	その他 ¹⁾	40歳	50歳	60歳	70歳	計	その他 ¹⁾
下田市	3	1	3	2	9	4	0	1	1	0	2	1	3	0	2	2	7	3
東伊豆町	2	2	3	11	18	-	1	1	2	8	12	-	1	1	1	3	6	-
河津町	3	2	5	8	18	-	1	1	1	0	3	-	2	1	4	8	15	-
南伊豆町	0	3	6	2	11	5	0	1	1	1	3	0	0	2	5	1	8	5
松崎町	0	2	8	7	17	5	0	0	4	2	6	3	0	2	4	5	11	2
西伊豆町	2	1	3	5	11	1	1	0	2	0	3	0	1	1	1	5	8	1
熱海市	5	10	12	37	64	29	3	2	3	13	21	12	2	8	9	24	43	17
伊東市	11	13	23	116	163	100	6	6	9	42	63	40	5	7	14	74	100	60
沼津市	35	5	4	14	58	513	12	2	2	7	23	154	23	3	2	7	35	359
三島市	・	・	・	・	・	・	・	・	・	・	・	・	・	・	・	・	・	・
裾野市	26	15	28	44	113	-	4	6	2	12	24	-	22	9	26	32	89	-
伊豆市	3	2	1	3	9	437	0	0	0	1	1	121	3	2	1	2	8	316
伊豆の国市	6	16	12	22	56	625	1	6	4	6	17	187	5	10	8	16	39	438
函南町	12	25	27	36	100	34	5	7	11	9	32	15	7	18	16	27	68	19
清水町	5	6	4	12	27	270	1	1	0	2	4	83	4	5	4	10	23	187
長泉町	12	8	4	8	32	297	3	1	4	3	11	87	9	7	0	5	21	210
御殿場市	・	・	・	・	・	・	・	・	・	・	・	・	・	・	・	・	・	・
小山町	3	4	12	11	30	26	2	0	2	3	7	8	1	4	10	8	23	18
富士市	13	29	68	82	192	51	4	8	23	39	74	18	9	21	45	43	118	33
富士宮市	・	・	・	・	・	・	・	・	・	・	・	・	・	・	・	・	・	・
島田市	・	・	・	・	・	・	・	・	・	・	・	・	・	・	・	・	・	・
焼津市	130	78	81	158	447	・	54	20	27	61	162	・	76	58	54	97	285	・
藤枝市	159	74	105	162	500	283	58	19	35	81	193	95	101	55	70	81	307	188
牧之原市	15	12	13	5	45	-	2	1	2	3	8	-	13	11	11	2	37	-
吉田町	22	23	19	35	99	56	14	8	6	8	36	20	8	15	13	27	63	36
川根本町	・	・	・	・	・	・	・	・	・	・	・	・	・	・	・	・	・	・
磐田市	159	15	21	25	220	-	54	0	1	5	60	-	105	15	20	20	160	-
掛川市	57	7	10	0	74	-	19	1	2	0	22	-	38	6	8	0	52	-
袋井市	74	49	61	62	246	-	29	16	18	25	88	-	45	33	43	37	158	-
湖西市	21	35	49	29	134	-	5	12	18	11	46	-	16	23	31	18	88	-
御前崎市	8	19	25	18	70	22	3	4	7	4	18	7	5	15	18	14	52	15
菊川市	27	20	15	16	78	-	13	5	4	7	29	-	14	15	11	9	49	-
森町	・	・	・	・	・	・	・	・	・	・	・	・	・	・	・	・	・	・
小計 ²⁾	813	476	622	930	2,841	-	295	129	191	353	968	-	518	347	431	577	1,873	-
静岡市	・	・	・	・	・	・	・	・	・	・	・	・	・	・	・	・	・	・
浜松市	・	・	・	・	・	・	・	・	・	・	・	・	・	・	・	・	・	・
静岡県 ²⁾	813	476	622	930	2,841	-	295	129	191	353	968	-	518	347	431	577	1,873	-

1) その他には健康増進事業の歯周疾患検診を除いた成人を対象とする歯科健診(検診)が含まれる。

2) その他については、市町ごとに対象が異なるので合計値は算出していない。

歯石沈着ありの者の数

注:表中の記号「-」は対象者がいないことを示し、「・」は市町が数値を把握していないことを示している

市町名	総数						男						女					
	40歳	50歳	60歳	70歳	計	その他 ¹⁾	40歳	50歳	60歳	70歳	計	その他 ¹⁾	40歳	50歳	60歳	70歳	計	その他 ¹⁾
下田市	10	3	5	3	21	3	4	1	1	2	8	1	6	2	4	1	13	2
東伊豆町	3	5	5	18	31	-	1	3	2	11	17	-	2	2	3	7	14	-
河津町	3	2	8	8	21	-	1	1	3	0	5	-	2	1	5	8	16	-
南伊豆町	0	4	5	5	14	10	0	2	0	2	4	1	0	2	5	3	10	9
松崎町	0	2	8	7	17	5	0	0	4	1	5	3	0	2	4	6	12	2
西伊豆町	2	0	2	1	5	0	1	0	1	0	2	0	1	0	1	1	3	0
熱海市	9	11	19	53	92	39	5	3	4	18	30	17	4	8	15	35	62	22
伊東市	16	23	35	120	194	126	8	8	13	46	75	43	8	15	22	74	119	83
沼津市	38	4	8	15	65	560	12	1	4	9	26	181	26	3	4	6	39	379
三島市	・	・	・	・	・	・	・	・	・	・	・	・	・	・	・	・	・	・
裾野市	33	25	35	57	150	-	7	10	4	21	42	-	26	15	31	36	108	-
伊豆市	12	7	19	20	58	469	1	3	3	8	15	125	11	4	16	12	43	344
伊豆の国市	4	11	8	12	35	411	1	3	3	4	11	129	3	8	5	8	24	282
函南町	23	28	32	42	125	44	8	8	11	13	40	23	15	20	21	29	85	21
清水町	7	6	5	17	35	380	2	1	1	5	9	133	5	5	4	12	26	247
長泉町	14	17	7	12	50	524	3	2	4	4	13	163	11	15	3	8	37	361
御殿場市	・	・	・	・	・	・	・	・	・	・	・	・	・	・	・	・	・	・
小山町	4	7	11	10	32	33	1	1	2	2	6	9	3	6	9	8	26	24
富士市	25	37	93	111	266	11	8	12	27	44	91	6	17	25	66	67	175	5
富士宮市	・	・	・	・	・	・	・	・	・	・	・	・	・	・	・	・	・	・
島田市	・	・	・	・	・	・	・	・	・	・	・	・	・	・	・	・	・	・
焼津市	159	99	109	190	557	・	63	28	39	77	207	・	96	71	70	113	350	・
藤枝市	206	91	122	203	622	349	75	26	35	104	240	119	131	65	87	99	382	230
牧之原市	17	13	16	6	52	-	2	1	3	4	10	-	15	12	13	2	42	-
吉田町	48	30	23	33	134	64	17	9	6	9	41	25	31	21	17	24	93	39
川根本町	・	・	・	・	・	・	・	・	・	・	・	・	・	・	・	・	・	・
磐田市	192	18	22	25	257	-	62	0	1	5	68	-	130	18	21	20	189	-
掛川市	78	8	12	0	98	-	25	0	3	0	28	-	53	8	9	0	70	-
袋井市	90	64	66	74	294	-	33	21	20	32	106	-	57	43	46	42	188	-
湖西市	30	69	74	45	218	-	12	21	34	19	86	-	18	48	40	26	132	-
御前崎市	11	17	33	15	76	25	4	4	10	3	21	7	7	13	23	12	55	18
菊川市	32	23	36	13	104	-	17	5	12	7	41	-	15	18	24	6	63	-
森町	0	1	0	0	1	4	0	0	0	0	0	2	0	1	0	0	1	2
小計 ²⁾	1,066	625	818	1,115	3,624	-	373	174	250	450	1,247	-	693	451	568	665	2,377	-
静岡市	・	・	・	・	・	・	・	・	・	・	・	・	・	・	・	・	・	・
浜松市	・	・	・	・	・	・	・	・	・	・	・	・	・	・	・	・	・	・
静岡県 ²⁾	1,066	625	818	1,115	3,624	-	373	174	250	450	1,247	-	693	451	568	665	2,377	-

1) その他には健康増進事業の歯周疾患検診を除いた成人を対象とする歯科健診(検診)が含まれる。

2) その他については、市町ごとに対象が異なるので合計値は算出していない。