

# 平成27年度 歯科保健対策実施状況調査結果

## 調査方法

健康福祉センターを通じ市町に照会（政令市は県から直接照会）

## 結果

項目	ページ
歯科保健対策の実施状況〔平成26年度〕 フッ化物洗口実施状況は平成26年度及び平成27年度の結果	1
フッ化物塗布事業の実施状況〔平成26年度〕	7
フッ化物洗口事業の実施状況〔補足〕	8
成人歯科保健事業の実施状況、重点歯科保健事業〔平成26年度〕	9
歯科保健環境〔平成27年度〕	10
歯周疾患検診の受診状況と結果概要	11
歯周疾患検診結果詳細	12

**歯科保健対策の実施状況〔平成26年度〕**

項目	市町名	歯科対策会議			住民歯科会議			歯科保健計画		健康増進計画		歯科保健活動の評価				う蝕予防指導				歯周病予防指導				乳幼児歯科健診・指導(1,6,3歳を除く)								
		要綱	27年度回数(予定含む)	26年度回数(実績)	要綱	27年度回数(予定含む)	26年度回数(実績)	策定	策定	歯科	歯科	乳	学	成	そ	実	重点項目			実	重点項目			1	1	3						
		策定			策定			年度	年度	に関する項目	の数値	幼	校	人	他	無	歯	甘	フ	そ	無	歯	定	食	そ	満	・6歳以上	3歳未満				
賀茂	下田市	○	1	1	○	1	1	○	H27	○	○	○	○	○	○	○	○	○	○	○	○	○	○	○	○	○	○	○	○	○	○	○
	東伊豆町	○			○			○		○	○	○			○	○	○	○	○	○	○	○	○	○	○	○	○	○	○	○	○	
	河津町	○			○			○		○	○	○			○	○	○	○	○	○	○	○	○	○	○	○	○	○	○	○	○	
	南伊豆町	○			○			○	H23	○	○	○			○	○	○	○	○	○	○	○	○	○	○	○	○	○	○	○	○	
	松崎町	○			○			○		○	○	○	○	○	○	○	○	○	○	○	○	○	○	○	○	○	○	○	○	○	○	
	西伊豆町	○			○			○		○	○	○			○	○	○	○	○	○	○	○	○	○	○	○	○	○	○	○	○	
熱海	熱海市	○	2	2	○	2	2	○	H24	○	○				○	○	○	○	○	○	○	○	○	○	○	○	○	○	○	○	○	
	伊東市	○			○			○	H22	○	○	○	○	○	○	○	○	○	○	○	○	○	○	○	○	○	○	○	○	○	○	
東部	沼津市	○	1	1				○	H26	○	○	○	○	○	○	○	○	○	○	○	○	○	○	○	○	○	○	○	○	○	○	
	三島市	○	1	2	○	1	1	○	H25	○	○	○			○	○	○	○	○	○	○	○	○	○	○	○	○	○	○	○	○	
	裾野市	○	3	3	○	3	3	○	H23	○	○				○	○	○	○	○	○	○	○	○	○	○	○	○	○	○	○	○	
	伊豆市	○	2	2		2	2	○	H24	○	○	○	○	○	○	○	○	○	○	○	○	○	○	○	○	○	○	○	○	○	○	
	伊豆の国市	○	7	7	○	7	7	○	H24	○	○				○	○	○	○	○	○	○	○	○	○	○	○	○	○	○	○	○	
	函南町	○	1	1	○	2	2	○	H26	○	○	○			○	○	○	○	○	○	○	○	○	○	○	○	○	○	○	○	○	
	清水町	○			○	3	2	○	H23	○	○	○	○	○	○	○	○	○	○	○	○	○	○	○	○	○	○	○	○	○	○	
	長泉町	○	1	1	○	3	2			○	○				○	○	○	○	○	○	○	○	○	○	○	○	○	○	○	○	○	
御殿場	御殿場市	○	1	1				○	H25	○	○				○	○					○	○	○	○	○	○	○	○	○	○	○	
	小山町	○	2	2	○	2	2	○	H24	○	○	○	○	○	○	○	○	○	○	○	○	○	○	○	○	○	○	○	○	○	○	
富士	富士市		2	2	○	2	2			○	○	○	○	○	○						○	○	○	○	○	○	○	○	○	○	○	
	富士宮市									○	○	○	○	○	○	○	○	○	○	○	○	○	○	○	○	○	○	○	○	○	○	
中部	島田市				○	2	2			○	○				○	○	○	○	○	○	○	○	○	○	○	○	○	○	○	○	○	
	焼津市		1	1	○	2				○	○				○	○	○	○	○	○	○	○	○	○	○	○	○	○	○	○	○	
	藤枝市	○	2	2	○	2	2	○	H25	○	○	○	○	○	○	○	○	○	○	○	○	○	○	○	○	○	○	○	○	○	○	
	牧之原市	○	3	3	○	3	3	○	H26	○	○	○	○	○	○	○	○	○	○	○	○	○	○	○	○	○	○	○	○	○	○	
	吉田町		1	1	○	2	2			○	○				○	○	○	○	○	○	○	○	○	○	○	○	○	○	○	○	○	
	川根本町				○	2	2	○	H24	○	○	○			○	○	○	○	○	○	○	○	○	○	○	○	○	○	○	○	○	
西部	磐田市	○	1	1	○	1	1			○	○	○	○	○	○	○	○	○	○	○	○	○	○	○	○	○	○	○	○	○	○	
	掛川市		1	1						○	○	○	○	○	○	○	○	○	○	○	○	○	○	○	○	○	○	○	○	○	○	
	袋井市									○	○	○	○	○	○						○	○	○	○	○	○	○	○	○	○	○	
	湖西市		2	2						○	○	○	○	○	○	○	○	○	○	○	○	○	○	○	○	○	○	○	○	○	○	
	御前崎市	○	2	2						○	○	○	○	○	○	○	○	○	○	○	○	○	○	○	○	○	○	○	○	○	○	
	菊川市					1	1			○	○	○	○	○	○	○	○	○	○	○	○	○	○	○	○	○	○	○	○	○	○	
	森町			1						○	○	○	○	○	○	○	○	○	○	○	○	○	○	○	○	○	○	○	○	○	○	
静岡市		6	6							○	○	○	○	○	○	○	○	○	○	○	○	○	○	○	○	○	○	○	○	○	○	
浜松市	○	5	5				○	H25	○	○	○	○	○	○	○	○	○	○	○	○	○	○	○	○	○	○	○	○	○	○	○	
合計			17	22	-	17	19	-	17	-	35	35	26	12	17	0	35	33	28	31	5	35	33	26	10	8	12	30	6			

○:実施

項目 市町名	乳幼児健診のCO使用								フッ化物塗布(乳幼児)						フッ素入歯磨剤				
	使用の有無	CO保有者の事後措置							事業開始年度	塗布方法		開始月齢	塗布間隔	塗布回数 <sup>1)</sup>	実施方法		特記事項	低年齢からの使用推奨	指導開始年度
		フッ素塗布	甘味制限	フッ素塗布	歯科保健指導	経過観察(次回健診確認)	歯ブラシ・ゲル法	その他		集団並行	集団単独								
		○	○	○	○	○									○	○			
賀茂	下田市	○	○	○	○		H12	○	-	1歳6か月	6か月	4回	○	-		○	H24		
	東伊豆町	○			○		H15	○	-	1歳6か月	6か月	4回	○	-	H22まで綿球塗布	○	H23		
	河津町	○			○	○	H10	○	トレ	1歳6か月	3-6か月	2回以上	○	-		○	不詳		
	南伊豆町	○				○	H14	○	-	1歳6か月	6か月	4回	○	-		○	H23		
	松崎町	○				○	H14	○	-	1歳6か月	6か月	5回	○	○		○	H25		
	西伊豆町	○				○	H17	○	-	1歳6か月	6か月	6回	○	-		○	H17		
熱海	熱海市	○					H15	○	-	1歳6か月	6か月	4回	○	-		○	不詳		
	伊東市	○				○	H23	○	-	1歳6か月	6-12か月	3回	○	-		○	H16		
東部	沼津市	○				○	H21	○	-	2歳3か月	1回のみ	1回	-	○		○	H21		
	三島市	○					H25	○	-	1歳6か月	6か月	5回	○	○		○	H18		
	裾野市	○				○	H23	○	-	2歳6か月	1回のみ	1回	-	○					
	伊豆市	○				○	H16	○	-	1歳6か月	3か月	16回	○	○		○	H16		
	伊豆の国市	○				○	H17	○	-	1歳6か月	3か月	10回	○	○		○	H26		
	函南町	○	○			○	H18	○	-	1歳6か月	6か月	5回	○	○					
	清水町	○		○		○	-	-	-	-	-	-	-	-		○	不明		
	長泉町	○					H16	○	-	1歳6か月	6か月	4回	○	-		○	H16		
御殿場	御殿場市	○				○	-	-	-	-	-	-	-	-					
	小山町	○				○	H26	○	-	1歳6か月	6か月	4回	○	○		○	H13		
富士	富士市	○				○	H20	○	-	1歳6か月	18か月	2回	○	-		○	H14		
	富士宮市	○				○	H10	○	-	1歳6か月	6か月	3回	○	○		○	H18		
中部	島田市	○				○	H7	○	-	1歳6か月	6か月	5回	○	-		○	H26		
	焼津市	○	○			○	S53	○	-	1歳6か月	4か月	4回	○	-		○	H20		
	藤枝市	○				○	H18	○	-	1歳6か月	4か月	4回	○	-					
	牧之原市	○				○	H9	○	-	1歳6か月	6か月	6回	○	-		○	H19		
	吉田町						H13	○	-	1歳6か月	6か月	5回	○	-		○	不明		
	川根本町						H8	○	-	1歳6か月	6か月	4回	○	-		○	H8		
西部	磐田市	○				○	H10	○	-	1歳6か月	6か月	4回	○	-		○	H17		
	掛川市	○				○	H7	○	-	1歳6か月	8-10か月	3回	○	-		○	H25		
	袋井市	○				○	H13	○	-	1歳6か月	6か月	4回	○	-		○	H13		
	湖西市	○				○	H13	○	-	1歳6か月	6-12か月	3回	○	-		○	H13		
	御前崎市	○				○	H11	○	-	1歳6か月	6か月	4回	○	-		○	H19		
	菊川市	○				○	H11	○	-	1歳6か月	6か月	4回	○	-		○	H11		
	森町	○				○	H12	○	-	1歳6か月	6か月	4回	○	-		○	H18		
静岡市	○				○	-	-	-	-	-	-	-	-		○	不明			
浜松市	○	○		○		S49	○	-	1歳6か月	3-6か月	4回以上	○	○	H19から市内全域で実施	○	H17			
合計	33	3	3	2	25	8	-	32	0	-	-	-	30	10	-	31	-		

○:実施

1) 塗布回数は一人の児が利用できる塗布機会を全て利用したとした場合に受けられる回数

項目 市町名		幼稚園・保育所・学校の支援		H26 フッ化物洗口実施施設数と実施人数																
		幼稚園・保育所・学校の支援		保育所		幼稚園		こども園		小学校		中学校		その他 <sup>2)</sup>		合計				
		全	一	施設数	人数	施設数	人数	施設数	人数	施設数	人数	施設数	人数	施設数	人数	施設数	人数			
		握	握	(回数)	(回数)															
賀茂	下田市	○		6	11	3	152	1	42	1	108					5	302			
	東伊豆町		○	11	1											0	0			
	河津町			1		1	23	1	78							2	101			
	南伊豆町	○		1	1					2	91	1	49			3	140			
	松崎町	○		1		1	38	2	32							3	70			
	西伊豆町		○			1	24	2	48	1	19					4	91			
熱海	熱海市			1	10	6	158	6	139							12	297			
	伊東市		○	25	4											0	0			
東部	沼津市		○			28	842	16	1,008							44	1,850			
	三島市		○	14	35											0	0			
	裾野市		○	18												0	0			
	伊豆市		○	1	1	5	147	2	54	3	203	7	1,374			17	1,778			
	伊豆の国市		○	14	9	7	297	7	490			6	2,494	3	1,272	23	4,553			
	函南町			1	1	3	201	6	331			5	1,921			14	2,453			
	清水町		○	1	1											0	0			
	長泉町		○	1		5	131	6	299							11	430			
御殿場	御殿場市		○	1	12											0	0			
	小山町		○		5											0	0			
富士	富士市		○	1		12	381	20	1,167	3	128					35	1,676			
	富士宮市		○	18	43	18	450	9	1,005	1	80				3	365	31	1,900		
中部	島田市		○	24	21	15	638	8	765	1	106	5	417	1	104	3	416	33	2,446	
	焼津市		○	1	1	2	80	4	200							6	280			
	藤枝市		○		7											0	0			
	牧之原市		○	1	9	10	365	6	465			10	2,396	3	3,536	29	6,762			
	吉田町		○			4	210	2	193			3	1,770	1	872	10	3,045			
	川根本町		○	4	6	3	52	1	7			4	170	2	142	10	371			
西部	磐田市		○	23	14	18	788									18	788			
	掛川市			1		12	551	17	1,131							29	1,682			
	袋井市		○	10		11	415	16	1,523	1	76					28	2,014			
	湖西市		○	28	26	7	305	7	559	1	119					15	983			
	御前崎市		○	1		4	156	4	226	2	156					10	538			
	菊川市					7	247	5	278							12	525			
	森町		○			1	43	6	186							7	229			
静岡市		○	136		97	4,314	17	1,254			4	627			118	6,195				
浜松市		○	178	30	60	2,250	29	1,818			1	575			90	4,643				
合計			7	23	28	21	341	13,258	200	13,298	16	1,086	46	11,793	10	5,926	6	781	619	46,142

○:実施

2)その他には、認可外保育施設や保健センター等が含まれる

項目		H27 フッ化物洗口実施施設数と人数												メンテナンス				市町行政の関与	フッ素洗口事業拡大予定		
		保育所		幼稚園		こども園		小学校		中学校		その他 <sup>2)</sup>		合計		報告書	連絡会			施設訪問	その他
		施設数	人数	施設数	人数	施設数	人数	施設数	人数	施設数	人数	施設数	人数	施設数	人数						
市町名																					
賀茂	下田市	3	135	1	37	1	106						5	278	○	○					
	東伊豆町												0	0							
	河津町	1	11	1	81			1	12				3	104	○	○			○		
	南伊豆町					2	88	1	48				3	136	○	○	○	○			
	松崎町	1	40	2	27								3	67	○	○					
	西伊豆町	1	34	2	24	1	14						4	72	○			○			
熱海	熱海市	6	150	6	149								12	299	○	○	○				
	伊東市												0	0							
東部	沼津市	28	773	15	1,039	1	58						44	1,870	○	○					
	三島市	10	416	10	659								20	1,075	○	○		○	○		
	裾野市												0	0							
	伊豆市	3	32	2	53	5	244	7	1,276				17	1,605	○	○					
	伊豆の国市	7	297	7	490			6	2,440	3	1,279		23	4,506	○	○		○			
	函南町	3	183	6	335			5	1,853				14	2,371	○						
	清水町												0	0							
	長泉町	5	123	6	230								11	353	○	○					
御殿場	御殿場市												0	0							
	小山町												0	0							
富士	富士市	10	291	19	914	5	306						34	1,511	○	○					
	富士宮市	17	668	9	935	1	99					3	343	30	2,045	○	○		○		
中部	島田市	15	733	8	733	1	825	5	415	1	102	3	472	33	3,280	○		○			
	焼津市	2	84	4	224								6	308							
	藤枝市												0	0							
	牧之原市	10	381	6	419			10	2,380	3	3,467		29	6,647	○	○	○				
	吉田町	4	231	2	185			3	1,716	1	865		10	2,997	○	○					
	川根本町	3	60	1	6			4	205	2	130		10	401	○	○					
西部	磐田市	18	789	1	131								19	920	○	○			○		
	掛川市	12	545	17	1,085								29	1,630	○	○	○	○			
	袋井市	11	405	16	1,505	1	80						28	1,990	○	○		○			
	湖西市	7	299	7	561	1	123						15	983	○	○					
	御前崎市	3	178	3	113	3	219						9	510	○	○	○	○			
	菊川市	7	291	5	267								12	558	○						
	森町	1	46	6	174								7	220	○	○					
静岡市	45	1,903	11	913	57	2,817	4	605					117	6,238	○		○	○			
浜松市	56	1,907	30	1,794	6	300	1	573					93	4,574	○		○	○			
合計	289	11,005	203	13,083	85	5,279	47	11,523	10	5,843	6	815	640	47,548	27	21	8	10	0		

○:実施

2)その他には、認可外保育施設や保健センター等が含まれる

項目 市町名	妊婦						要介護者						障害児者						訪問口腔衛生指導																								
	歯科 健診 診室	教 相 談	健 診 方 法 (集 団)	健 診 方 法 (委 託)	健 診 方 法 (そ の 他)		歯 科 健 診 (施 設)	歯 科 健 診 (他)	保 健 指 導 (施 設)	保 健 指 導 (他)	口 腔 ケ ア (施 設)	口 腔 ケ ア (他 談)	歯 科 健 診 (施 設)	歯 科 健 診 (他)	保 健 指 導 (施 設)	保 健 指 導 (他)	口 腔 ケ ア (施 設)	口 腔 ケ ア (他 談)	相 談	実 施 の 有 無	件数		担当者職種																				
																					要 介 護 者	障 害 児 者	歯 科 衛 生 士	保 健 師	そ の 他																		
																										要	障	歯	保	そ													
賀茂	下田市	○	○		○																																						
	東伊豆町		○																																								
	河津町		○																																								
	南伊豆町	○		○	○																																						
	松崎町		○	○																																							
	西伊豆町		○		○																																						
熱海	熱海市	○	○		○																																						
	伊東市		○	○											○		○																										
東部	沼津市	○	○		○																																						
	三島市	○	○	○	○										○			○																									
	裾野市	○	○	○		○																																					
	伊豆市	○	○	○		○										○		○																									
	伊豆の国市		○		○																																						
	函南町	○	○		○																																						
	清水町	○	○	○	○														○																								
	長泉町	○	○	○		○								○																													
御殿場	御殿場市	○	○																																								
	小山町	○	○		○				○		○					○	○																										
富士	富士市	○	○		○																																						
	富士宮市	○	○	○	○								○	○	○			○																									
中部	島田市	○				○		○	○	○					○			○																									
	焼津市	○			○																																						
	藤枝市		○						○																																		
	牧之原市		○	○											○		○																										
	吉田町	○			○																																						
	川根本町		○																																								
西部	磐田市	○			○																																						
	掛川市	○	○	○	○																																						
	袋井市			○																																							
	湖西市		○																																								
	御前崎市	○			○																																						
	菊川市								○		○	○																															
森町	○			○																																							
静岡市	○	○	○		○							○		○	○	○		○																									
浜松市	○				○		○	○		○	○	○		○			○	○																									
合計	23	25	13	13	10	1	0	2	1	5	1	4	4	3	2	5	5	3	4	5	11																						

○:実施

項目 市町名	通院困難者支援体制						介護予防		口腔 ケア 研究 修 成	8 0 2 0 推 進 員 養 成	8 0 2 0 推 進 員 育 成	休日救急歯科				普及啓発			重点 歯科 保健 事業 あり	歯 周 疾 患 患 歯 周 疾 患 検 診 以 外 の 実 施				
	性質			形態			2 次 予 防 （ 件 数 ）	そ の 他 （ 件 数 ）				形態		運営主体		歯 と 口 の 健 康 週 間 事 業	健 康 ま つ り 等 （ 歯 科 あり ）	健 康 ま つ り 等 （ 歯 科 なし ）			個 別 委 託	集 団 （ 単 独 ）	集 団 （ 並 行 ）	
	市 町 行 政 関 与	歯 科 医 師 会 独 自 応 対	個 別 対 問 送 他	訪 問	移 送	そ の 他						輪 番 方 式	セ ン ター 方 式	市 町 直 営	委 託									歯 科 医 師 会 独 自
賀 茂	下田市	○	○	○				○	○						○		○		○					
	東伊豆町	○	○	○											○		○		○					
	河津町						16	64							○		○							
	南伊豆町						11								○		○		○					
	松崎町						6								○				○					
	西伊豆町														○		○		○					
熱海	熱海市					56	51	○							○		○							
	伊東市	○		○		55	32		○				○	○		○		○	○					
東 部	沼津市	○	○	○		157	752		○		○		○	○		○		○	○					
	三島市	○		○		15			○	○			○	○		○		○	○					
	裾野市							○	○	○			○	○		○		○	○					
	伊豆市	○		○		不詳	不詳		○				○	○		○		○	○					
	伊豆の国市	○		○		不詳	不詳	○			○		○	○		○		○	○					
	函南町							○					○	○		○		○	○					
	清水町					46			○	○			○	○		○		○	○					
	長泉町	○	○	○		17		○			○		○	○		○		○	○					
御 殿 場	御殿場市					77							○	○		○		○	○					
	小山町					8			○				○	○		○		○	○					
富 士	富士市		○	○		不詳	不詳	○			○		○	○		○		○	○					
	富士宮市	○		○		99	343			○			○	○		○		○	○					
中 部	島田市	○		○				○	○				○	○		○		○	○					
	焼津市			○		60	559		○				○	○		○		○	○					
	藤枝市					32		○	○				○	○		○		○	○					
	牧之原市	○		○		17	7	○		○			○	○		○		○	○					
	吉田町					13			○				○	○		○		○	○					
	川根本町	○		○		93	26						○	○		○		○	○					
西 部	磐田市		○	○		15							○	○		○		○	○					
	掛川市		○	○			117		○				○	○		○		○	○					
	袋井市					14							○	○		○		○	○					
	湖西市		○	○		54				○			○	○		○		○	○					
	御前崎市		○	○		16	56		○				○	○		○		○	○					
	菊川市		○	○			157		○				○	○		○		○	○					
	森町		○	○		35							○	○		○		○	○					
静岡市	○		○		13	1,876	○				○		○	○		○		○	○					
浜松市		○	○	○		48	1,823					○	○		○		○	○	○					
合 計	13	8	5	21	2	0	24	13	11	15	6	18	4	1	11	7	32	27	4	23	28	6	4	31

○:実施

# フッ化物塗布事業の実施状況〔平成26年度〕

## 1 未就学児

市町名	事業開始年度	塗布方法		開始月齢	塗布間隔	塗布回数 <sup>1)</sup>	実施方法 <sup>2)</sup>		特記事項 <sup>3)</sup>	平成11年度以降の市町村合併による変化			
		歯ブラシ・ジェル法	その他				集団単独	集団並行		合併年度	合併の方式	旧市町村での実施状況(開始年度)	
賀茂	下田市	H12	○	-	1歳6か月	6か月	4回	-	○				
	東伊豆町	H15	○	-	1歳6か月	6か月	4回	-	○	H22まで綿球塗布			
	河津町	H10	○	トレー法	1歳6か月	3-6か月	2回以上	-	○	H21以降は育児相談事業でも塗布			
	南伊豆町	H14	○	-	1歳6か月	6か月	4回	-	○				
	松崎町	H14	○	-	1歳6か月	6か月	5回	○	○				
	西伊豆町	H17	○	-	1歳6か月	6か月	6回	-	○		H17	新設	賀茂村(H15)
熱海	熱海市	H15	○	-	1歳6か月	6か月	4回	-	○				
	伊東市	H23	○	-	1歳6か月	6-12か月	3回	-	○				
東部	沼津市	H21	○	-	2歳3か月	1回のみ	1回	○	-		H17	編入	沼津市域(S57)
	三島市	H25	○	-	1歳6か月	6か月	5回	○	○				
	裾野市	H23	○	-	2歳6か月	1回のみ	1回	○	-				
	伊豆市	H16	○	-	1歳6か月	3か月	16回	○	○		H16	新設	中伊豆町(S55)、天城湯ヶ島町(H1)、土肥町(H6)、修善寺町(H14)
	伊豆の国市	H17	○	-	1歳6か月	3か月	10回	○	○		H17	新設	伊豆長岡町(S63:H8までイオン導入法)、菫山町(H11)、大仁町(H13)
	函南町	H18	○	-	1歳6か月	6か月	5回	○	○				
	清水町	-	-	-	-	-	-	-	-				
御殿場	長泉町	H16	○	-	1歳6か月	6か月	4回	-	○				
	御殿場市	-	-	-	-	-	-	-	-				
富士	小山町	H26	○	-	1歳6か月	6か月	4回	○	○	2歳6か月のみ単独			
	富士市	H20	○	-	1歳6か月	18か月	2回	-	○		H20	編入	富士川町(H14)、富士市(H14)
中部	富士宮市	H10	○	-	1歳6か月	6か月	3回	○	○		H22	編入	芝川町(H3)、富士市(H10)
	島田市	H7	○	-	1歳6か月	6か月	5回	-	○		H17 H20	新設 編入	
	焼津市	S53	○	-	1歳6か月	4か月	4回	-	○		H20	編入	焼津市(S53)、大井川町(H18)
	藤枝市	H18	○	-	1歳6か月	4か月	4回	-	○		H21	編入	藤枝市(H18)、岡部町(H18)
	牧之原市	H9	○	-	1歳6か月	6か月	6回	-	○		H17	新設	相良町(H9)、榛原町(H13)
	吉田町	H13	○	-	1歳6か月	6か月	5回	-	○				
西部	川根本町	H8	○	-	1歳6か月	6か月	4回	-	○		H17	新設	川根町(H10)、川根本町(H16)
	磐田市	H10	○	-	1歳6か月	6か月	4回	-	○		H17	新設	磐田市(H14)、福田町(H13)、竜洋町(H15)、豊田町(H13)、豊岡村(H10)
	掛川市	H7	○	-	1歳6か月	8-10か月	3回	-	○		H17	新設	掛川市(H10)、大須賀町(H10)、大東町(H7)
	袋井市	H13	○	-	1歳6か月	6か月	4回	-	○		H17	新設	袋井市(H13)、浅羽町(H14)
	湖西市	H13	○	-	1歳6か月	6-12か月	3回	-	○		H22	編入	湖西市(H13)
	御前崎市	H16	○	-	1歳6か月	6か月	4回	-	○		H16	新設	浜岡町(H11)、御前崎町(H15)
	菊川市	H11	○	-	1歳6か月	6か月	4回	-	○		H17	新設	菊川町(H12)、小笠町(H11)
森町	H12	○	-	1歳6か月	6か月	4回	-	○					
静岡市	-	-	-	-	-	-	-	-		H15 H18 H20	新設 編入 編入		
浜松市	S49	○	-	1歳6か月	3-6か月	4回以上	○	○	H19から市内全域で実施	H17	編入	浜松市(S49)、天竜(H12)、春野(H13)、龍山(H9)、佐久間(H11)、水窪(H7)、浜北(H14)、舞阪(S63)、雄踏(S52)、引佐(H15)、三ヶ日(H13)	
合計(市町数)	-	32	0	-	-	-	10	30	-	-	-	-	

- 1) 一人の住民が事業を利用して受けることのできる回数  
 2) 集団(並行):健康診査等と同時実施、集団(単独):フッ素塗布のみ実施  
 3) 過去10年間の塗布方法変更、対象者拡大等について記した。  
 ※ 開始年度は市町の回答のとおりとした。

## 2 学童

市町名	事業開始年度	塗布方法		開始月齢	塗布間隔	塗布回数 <sup>1)</sup>	実施方法		実施場所	平成11年度以降の市町村合併による変化			
		歯ブラシ・ジェル法	その他				委託個別	集団直営		合併年度	合併の方式	旧市町村での実施状況(開始年度)	
中部	島田市	H25	○	-	小学校1年	6か月	2回/年	-	○	体育館等で実施	H17 H20	新設 編入	
西部	菊川市	H26	○	-	小学校1年	6か月	2回/年	-	○	体育館等で実施	H17 H20	新設 編入	

- 1) 一人の住民が事業を利用して受けることのできる回数

※ 県内では島田市及び菊川市のみで実施。



フッ化物洗口事業の実施状況〔補足〕

市町名	開始年度	平成11年度以降の市町村合併による変化			旧市町村での実施状況(開始年度)
		合併年度	合併の方式		
賀茂	下田市	H13			
	東伊豆町				
	河津町	H15			
	南伊豆町	H22			
	松崎町	H17			
	西伊豆町	H15	H17	新設	賀茂村(H15)
熱海	熱海市	H15			
	伊東市				
東部	沼津市	H21	H17	編入	沼津市一部地域でH15より歯科医師会が実施
	三島市				
	裾野市				
	伊豆市	H1	H16	新設	天城湯ヶ島町(H1)、修善寺町(H7)、中伊豆町(H8)、土肥町(H15)
	伊豆の国市	H2	H17	新設	伊豆長岡町(H2)、大仁町(H7)、菰山町(H12)
	函南町	H5			
	清水町				
	長泉町	H17			
御殿場	御殿場市				
	小山町				
富士	富士市	H19	H20	編入	富士川町(H14)、富士市(H19)
	富士宮市	H23	H22	編入	芝川町(H7～H21実施)
中部	島田市	H1	H17 H20	新設 編入	島田市(H5)、金谷町(H16)、川根町(H1)
	焼津市	H20	H20	編入	大井川町(H20)
	藤枝市		H21	編入	
	牧之原市	H11	H1	新設	相良町(H11)、榛原町(H14)
	吉田町	H16			
	川根本町	H10	H17	新設	本川根町(H10)、中川根町(H16)
西部	磐田市	H2	H17	新設	竜洋町(H2)、福田町(H15)、磐田市(H16)、豊田町(H16)、豊岡地区(H17)
	掛川市	H13	H17	新設	掛川市(H13)、大須賀町(H13)、大東町(H16)
	袋井市	H16	H17	新設	袋井地区(H17)、浅羽町(H16)
	湖西市	H17	H22	編入	湖西市(H17)、新居地区(H22)
	御前崎市	H13	H16	新設	浜岡町(H13)、御前崎地区(H16)
	菊川市	H11	H17	新設	菊川町(H15)、小笠町(H11)
	森町	H16			
静岡市	H6	H15 H18 H20	新設 編入 編入	蒲原町(H6)、静岡市(H14)、清水市(H14)、由比町(H18)	
浜松市	H5	H17	編入	舞阪町(H5)、浜松市(H13)、雄踏町(H15)、天竜市(H16)、浜北市(H16)、引佐町(H17)、三ヶ日町(H18)	
合計	-	-	-		

成人歯科保健事業の実施状況、重点歯科保健事業〔平成26年度〕

\*健康増進事業による歯周疾患検診、妊婦検診を除く

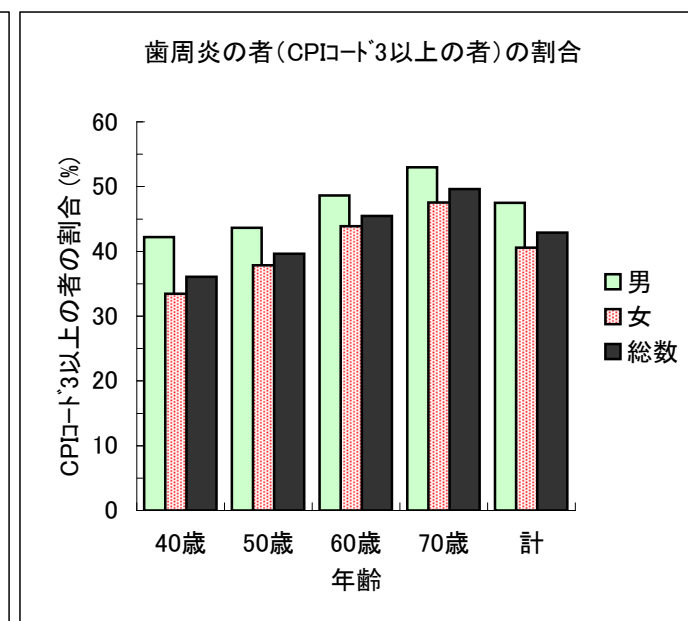
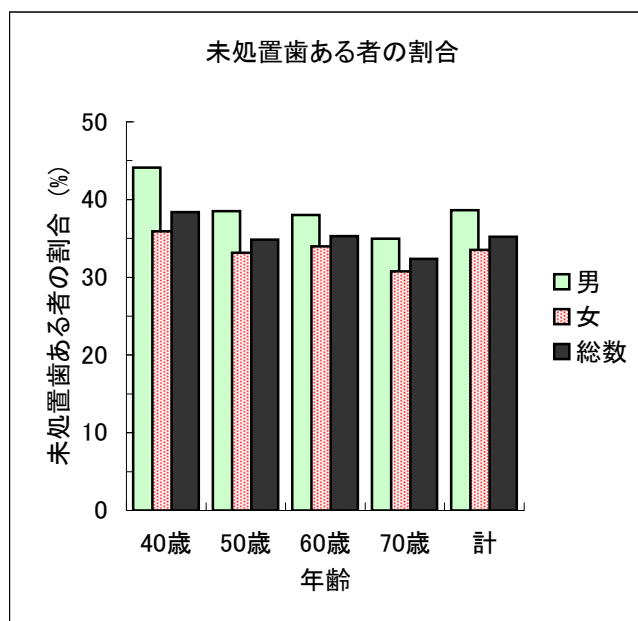
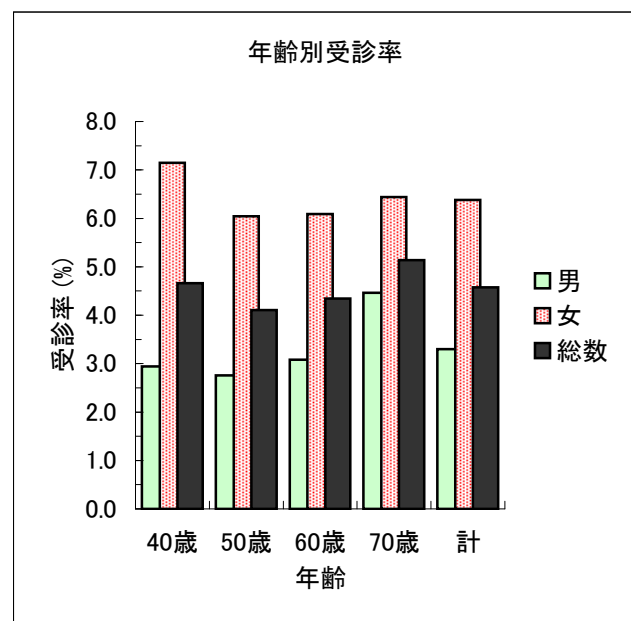
市町名	事業の名称	対象年齢	対象者数	受診者数	事業実施方法				重点歯科保健事業	
					集団単独	個別委託	その他	その他		
賀茂	下田市 母親学級	特に定めず	27	24	○				成人歯科健診、就学時歯科指導	
	東伊豆町 歯周疾患検診 はみがき教室	20歳以上 園児保護者	10,687 142	49 129	○					
	河津町								歯周病・口腔がん検診	
	南伊豆町 歯と口の健康講演会	一般住民	50名程度	47				○	賀茂圏域歯科講演会「歯と口の健康講演会」	
	松崎町 30歳歯周病検診	30歳	38	0				○		
	西伊豆町 歯科検診 歯科保健事業 広報掲載	30歳 幼稚園・保育園、小学生の保護者 一般住民	43 129	4 121				○	歯科保健事業	
熱海市	熱海市								唾液リステスト	
	伊東市 歯周疾患検診	45歳 55歳 65歳	1,001 822 1,569	62 66 180				○	歯っぴーむむむむむむ教室	
東部	沼津市 歯周病検診 パパとママの教室	20歳以上 妊婦(教室参加者)	57,756 1,377	733 220	○				歯周病検診拡大	
	三島市 歯科出前健康教育(シニアクラブ会員) 歯科出前健康教育(療育支援室) 歯科出前健康教育(障がい者歯科) 歯科出前健康教育(歯みがき教室) 歯科出前健康教育(生きがい教室)	高齢期 母子 障がい者 母子 高齢者		189 44 108 71 52				○	歯科口腔保健計画の重点プロジェクトの推進	
	裾野市 成人歯周疾患検診 歯や口の健康相談 歯科講演会 4歳児口腔衛生指導	36,38,43,44,46,48,55,65歳 市民 市民 4歳児 4歳児の保護者	6,089	356 21 91 495 495				○	成人歯周疾患検診の対象者を拡大	
	伊豆市 はたちの歯周疾患検診 歯周疾患検診 2歳児歯科検診 歯周疾患検診	20歳 20歳以上 2歳児の保護者 妊婦とその夫	326 希望者 149 希望者	123 425 120 40				○	はたちの歯周疾患検診	
	伊豆の国市 2歳児健康診査 歯周疾患検診 事業所歯周疾患検診	2歳児の保護者 20歳以上市民	394	106 932 51				○	歯科教室	
	函南町 2歳児健康診査 妊婦歯科検診		224	90 76				○		
	清水町 成人歯科口腔健診(節目を除く) 新成人歯科口腔健診	40歳以上の男女 新成人 新成人	6,003 354 315	388 16 31				○	小・中学校歯科出前講座	
	長泉町 節目外歯周疾患検診 妊婦歯科健康診査 新成人歯科健康診査 地域歯科教室(健康教育)	20、25、30、35歳、41歳以上 妊婦 新成人(成人式出席者) 妊婦	21,551 426 303	546 208 35 111				○	8020活動	
	御殿場市 40・50・60・70歳を除く歯科健診	45・55・65歳の方	3,626	158				○		
	小山町								乳幼児健診時フッ素塗布事業	
	富士	富士市 フッ化物利用推進講座 8020歯科検診 健康ふじ21地区講演会	幼稚園・保育園5歳児(4歳児)の保護者 20歳以上 市民		1,284 80 72				○	
		富士宮市 歯周疾患検診	30、35、45、55、65歳	9,072	50				○	フッ化物洗口事業、8020推進員の育成
		島田市 7ヶ月相談	7ヶ月	770	774				○	学校フッ素塗布
	中部	焼津市 成人歯科健診 高齢者口腔ケア教室	35、45、55、65、75歳 老人クラブ、ミニディ	9,593	949 571				○	
藤枝市 歯科出前講座 個別健康相談 パパママ教室		成人 市民 妊婦とその夫		85 26 394				○	歯科保健出前講座(小学校)	
牧之原市 口の健康講座		40歳以上		71				○	歯科保健計画策定	
吉田町 歯周疾患検診		30、35歳	751	112				○	妊婦歯科健診、歯周疾患検診	
川根本町 いい歯キラリ番人の歯コンクール		70歳以上	2,799	17				○		
磐田市									フッ化物推進事業	
西部	掛川市 1.6、2.2、3歳児健診 ママ・パパセミナー(歯科編) 健康ステップアップ教室 (8020推進員養成を兼ねる)	希望保護者 妊婦・夫 教室参加者		1,121 76 24				○		
	袋井市 健康講演会(歯周病予防)	成人		55				○		
	湖西市 2歳児親子教室	2歳児の保護者	470	450				○		
	御前崎市 歯周疾患検診(市単独年齢) 8020研修会 栄養セミナー	35、45歳 保健委員 セミナー会員	760 33 11	40 28 7				○		
	菊川市									
	森町 歯周疾患検診	妊婦と一般成人	11,093	14				○		
静岡	静岡市 歯周疾患検診	40歳以上	202,911	1,183				○	介護要望普及啓発事業	
	浜松市 歯周病検診 妊婦歯科健康診査 保護者歯科検診	40歳以上 妊娠16～31週 3歳児(又は2歳児)の保護者	426,732 7,271 4,463	2,063 3,081 3,151				○	成人歯科健康教育	

歯科保健環境〔平成26年度〕

項目 市町名		共同 使用の 診機 器整 備年 度	人 的 資 源				歯科保健 担 当 課	電話番号
			常 勤 歯 科 医 師 (人)	常 勤 歯 科 衛 生 士 (人)	嘱 託 ・ 衛 生 士 (人)	雇 上 歯 科 衛 生 士 (人)		
賀 茂	下田市			1	5	市民保健課	0558-22-2217	
	東伊豆町				2	健康づくり課	0557-22-2300	
	河津町				2	保健福祉課	0558-34-1937	
	南伊豆町				3	健康福祉課	0558-62-6233	
	松崎町				4	健康福祉課	0558-42-3966	
	西伊豆町				2	健康増進課	0558-52-1116	
熱 海	熱海市				7	健康づくり課	0557-86-6296	
	伊東市			1	6	健康医療課	0557-32-1583	
東 部	沼津市				14	健康づくり課	055-951-3480	
	三島市	H1		1	7	健康づくり課	055-973-3700	
	裾野市			1	3	健康推進課	055-992-5711	
	伊豆市	H12			6	健康支援課	0558-72-9850	
	伊豆の国市	H17			5	健康づくり課	055-949-6820	
	函南町	H9			5	健康づくり課	055-978-7100	
	清水町	H10			7	健康福祉課	055-981-8206	
	長泉町	H8			7	健康増進課	055-986-8760	
御 殿 場	御殿場市				14	健康推進課	0550-82-1111	
	小山町	H10			9	健康増進課	0550-76-6668	
富 士	富士市				8	健康対策課	0545-64-8993	
	富士宮市	H11	2		3	健康増進課	0544-22-2727	
中 部	島田市	H21	1	1	13	健康づくり課	0547-34-3281	
	焼津市					健康増進課	054-627-4111	
	藤枝市	不詳		3	1	健康推進課	054-645-1111	
	牧之原市	不詳		1	5	健康推進課	0548-23-0027	
	吉田町				5	健康づくり課	0548-32-7000	
	川根本町	H10			1	生活健康課	0547-56-2222	
西 部	磐田市	H12	1		11	健康増進課	0538-37-2011	
	掛川市				9	保健予防課	0537-23-8111	
	袋井市				7	健康づくり課	0538-23-9222	
	湖西市			1	5	健康増進課	053-576-4794	
	御前崎市				5	国保健康課	0537-85-1171	
	菊川市	H9			22	健康づくり課	0537-37-1112	
	森町				2	保健福祉課	0538-85-6330	
静岡市			2	6	8	37	健康づくり推進課	054-221-1534
浜松市		H6	2	8	11	32	健康増進課	053-453-6129
合計(市町数)		15	3	4	10	34		

## 歯周疾患検診の受診状況と結果概要〔平成26年度〕

年 齢	総 数					男					女				
	40歳	50歳	60歳	70歳	計	40歳	50歳	60歳	70歳	計	40歳	50歳	60歳	70歳	計
対 象 者 数 (人)	48,022	40,952	44,908	45,007	178,889	23,051	19,129	20,481	19,878	82,539	21,822	19,109	21,670	22,135	85,602
受 診 者 数 (人)	2,238	1,682	1,950	2,313	8,183	678	527	631	887	2,723	1,560	1,155	1,319	1,426	5,460
受 診 率 (%)	4.7	4.1	4.3	5.1	4.6	2.9	2.8	3.1	4.5	3.3	7.1	6.0	6.1	6.4	6.4
未処置歯ある者の数 (人)	859	586	688	749	2,882	299	203	240	310	1,052	560	383	448	439	1,830
未処置歯ある者の割合 (%)	38.4	34.8	35.3	32.4	35.2	44.1	38.5	38.0	34.9	38.6	35.9	33.2	34.0	30.8	33.5
CPIコード3の者の数 (人)	667	506	639	775	2,587	223	166	206	291	886	444	340	433	484	1,701
CPIコード4の者の数 (人)	141	161	248	373	923	63	64	101	179	407	78	97	146	194	515
CPIコード3の者の割合 (%)	29.8	30.1	32.8	33.5	31.6	32.9	31.5	32.6	32.8	32.5	28.5	29.4	32.8	33.9	31.2
CPIコード4の者の割合 (%)	6.3	9.6	12.7	16.1	11.3	9.3	12.1	16.0	20.2	14.9	5.0	8.4	11.1	13.6	9.4
CPIコード3以上の者の割合〔再掲〕 (%)	36.1	39.7	45.5	49.6	42.9	42.2	43.6	48.7	53.0	47.5	33.5	37.8	43.9	47.5	40.6



# 歯周疾患検診結果詳細

## 対象者数

市町名	総数						男						女					
	40歳	50歳	60歳	70歳	計	その他 <sup>1)</sup>	40歳	50歳	60歳	70歳	計	その他 <sup>1)</sup>	40歳	50歳	60歳	70歳	計	その他 <sup>1)</sup>
下田市	295	285	323	410	1,313	18,951	154	141	167	196	658	8,970	141	144	156	214	655	9,981
東伊豆町	151	165	198	258	772	10,687	78	82	104	114	378	5,032	73	83	94	144	394	5,655
河津町	92	91	104	112	399	0	52	45	51	40	188	0	40	46	53	72	211	0
南伊豆町	95	96	136	0	327	0	48	54	71	0	173	0	47	42	65	0	154	0
松崎町	69	80	110	0	259	38	40	42	48	0	130	20	29	38	62	0	129	18
西伊豆町	81	81	153	0	315	49	48	40	82	0	170	27	33	41	71	0	145	22
熱海市	385	444	546	752	2,127	0	197	228	276	310	1,011	0	188	216	270	442	1,116	0
伊東市	861	885	886	1,286	3,918	3,392	446	443	411	592	1,892	1,702	415	442	475	694	2,026	1,690
沼津市	3,149	2,714	2,757	2,994	11,614	59,133	不明	不明	不明	不明	不明	不明	不明	不明	不明	不明	不明	不明
三島市	1,547	1,561	1,486	1,391	5,985	9,976	866	823	742	680	3,111	4,901	681	738	744	711	2,874	5,075
裾野市	849	637	699	594	2,779	6,089	448	322	357	293	1,420	3,243	401	315	342	301	1,359	2,846
伊豆市	363	405	486	494	1,748	30,483	194	211	242	251	898	14,542	169	194	244	243	850	15,941
伊豆の国市	769	624	656	590	2,639	40,084	399	323	351	283	1,356	18,982	370	301	305	307	1,283	21,102
函南町	598	520	470	565	2,153	0	312	270	227	253	1,062	0	286	250	243	312	1,091	0
清水町	588	384	359	417	1,748	6,003	296	199	184	187	866	1,891	292	185	175	230	1,748	4,112
長泉町	715	551	422	484	2,172	22,551	382	296	222	230	1,130	11,016	333	255	200	254	1,042	11,535
御殿場市	1,552	1,107	1,074	914	4,647	3,605	799	621	531	430	2,381	1,848	753	486	543	484	2,266	1,757
小山町	305	273	280	243	1,101	0	156	136	139	123	554	0	149	137	141	120	547	0
富士市	3,819	3,558	3,168	3,160	13,705	195,782	2,048	1,805	1,613	1,518	6,984	95,963	1,771	1,753	1,555	1,642	6,721	99,819
富士宮市	2,176	1,661	1,872	1,844	7,553	9,072	1,103	816	908	874	3,701	4,646	1,073	845	964	970	3,852	4,426
島田市	1,447	1,207	1,371	1,337	5,362	0	738	614	669	633	2,654	0	709	593	702	704	2,708	0
焼津市	2,088	1,861	1,753	1,900	7,602	9,593	1,129	969	853	915	3,866	4,744	959	892	900	985	3,736	4,849
藤枝市	2,232	1,890	1,861	1,938	7,921	0	1,130	930	901	953	3,914	0	1,102	960	960	985	4,007	0
牧之原市	645	569	668	571	2,453	0	331	269	344	281	1,225	0	314	300	324	290	1,228	0
吉田町	408	447	368	219	1,442	0	222	244	177	95	738	0	186	203	191	124	704	0
川根本町	65	86	104	113	368	0	44	43	59	50	196	0	21	43	45	63	172	0
磐田市	2,587	2,141	2,276	2,090	9,094	0	1,389	1,078	1,144	1,071	4,682	0	1,198	1,063	1,132	1,019	4,412	0
掛川市	1,682	1,454	1,687	1,276	6,099	0	886	747	862	632	3,127	0	796	707	825	644	2,972	0
袋井市	1,357	1,071	1,090	851	4,369	0	728	552	572	406	2,258	0	629	519	518	445	2,111	0
湖西市	1,009	726	753	745	3,233	0	514	400	375	344	1,633	0	495	326	378	401	1,600	0
御前崎市	459	368	374	380	1,581	760	248	196	216	191	851	402	211	172	158	189	730	358
菊川市	727	557	646	529	2,459	0	389	274	329	267	1,259	0	338	283	317	262	1,200	0
森町	206	203	312	230	951	11,093	108	108	158	124	498	5,205	98	95	154	106	453	5,888
小計 <sup>2)</sup>	33,371	28,702	29,448	28,687	120,208	437,341	15,922	13,321	13,385	12,336	54,964	183,134	14,300	12,667	13,306	13,357	54,496	195,074
静岡市	1,831	2,072	5,422	6,420	15,745	187,166	522	600	2,079	2,710	5,911	68,080	1,309	1,472	3,343	3,710	9,834	119,086
浜松市	12,820	10,178	10,038	9,900	42,936	426,732	6,607	5,208	5,017	4,832	21,664	204,783	6,213	4,970	5,021	5,068	21,272	221,949
静岡県 <sup>2)</sup>	48,022	40,952	44,908	45,007	178,889	1,051,239	23,051	19,129	20,481	19,878	82,539	455,997	21,822	19,109	21,670	22,135	85,602	536,109

1) その他には健康増進事業の歯周疾患検診を除いた成人を対象とする歯科健診(検診)が含まれる。

2) 年齢別の数値、男女別の数値には、沼津市を含まない。

受診者数

注:表中の記号「-」は対象者がいないことを示し、「・」は市町が数値を把握していないことを示している

市町名	総数						男						女					
	40歳	50歳	60歳	70歳	計	その他 <sup>1)</sup>	40歳	50歳	60歳	70歳	計	その他 <sup>1)</sup>	40歳	50歳	60歳	70歳	計	その他 <sup>1)</sup>
下田市	13	12	14	4	43	90	4	2	5	0	11	26	9	10	9	4	32	64
東伊豆町	2	0	1	4	7	49	0	0	1	2	3	12	2	0	0	2	4	37
河津町	6	10	8	10	34	—	1	5	1	4	11	—	5	5	7	6	23	—
南伊豆町	13	12	10	—	35	—	5	4	2	—	11	—	8	8	8	—	24	—
松崎町	3	0	6	—	9	0	1	0	3	—	4	0	2	0	3	—	5	0
西伊豆町	2	2	11	—	15	1	0	0	6	—	6	0	2	2	5	—	9	1
熱海市	20	18	27	49	114	—	8	10	13	12	43	—	12	8	14	37	71	—
伊東市	66	78	90	212	446	308	20	31	33	78	162	114	46	47	57	134	284	194
沼津市	27	13	10	10	60	953	5	5	2	4	16	284	22	8	8	6	44	669
三島市	109	96	119	157	481	638	35	28	35	69	167	223	74	68	84	88	314	415
裾野市	48	45	60	87	240	356	8	13	14	39	74	91	40	32	46	48	166	265
伊豆市	5	2	13	12	32	548	1	1	4	5	11	135	4	1	9	7	21	413
伊豆の国市	18	13	16	32	79	1,079	4	4	3	11	22	314	14	9	13	21	57	765
函南町	32	38	49	69	188	—	8	6	16	19	49	—	24	32	33	50	139	—
清水町	5	3	10	18	36	388	0	1	3	7	11	126	5	2	7	11	25	262
長泉町	10	17	7	11	45	546	0	1	2	4	7	177	10	16	5	7	38	369
御殿場市	58	49	49	55	211	129	19	15	16	20	70	54	39	34	33	35	141	75
小山町	8	10	12	26	56	—	1	3	1	12	17	—	7	7	11	14	39	—
富士市	102	155	199	237	693	108	28	40	68	82	218	21	74	115	131	155	475	87
富士宮市	4	14	13	18	49	50	0	2	0	2	4	9	4	12	13	16	45	41
島田市	105	20	25	25	175	—	40	8	7	11	66	—	65	12	18	14	109	—
焼津市	202	128	199	281	810	949	66	32	56	103	257	312	136	96	143	178	553	637
藤枝市	219	156	156	208	739	—	71	55	49	81	256	—	148	101	107	127	483	—
牧之原市	25	32	26	18	101	—	6	11	5	9	31	—	19	21	21	9	70	—
吉田町	51	65	72	73	261	—	21	24	25	29	99	—	30	41	47	44	162	—
川根本町	4	10	5	12	31	—	2	1	2	4	9	—	2	9	3	8	22	—
磐田市	145	26	22	21	214	—	44	5	1	10	60	—	101	21	21	11	154	—
掛川市	114	10	8	0	132	—	25	1	1	0	27	—	89	9	7	0	105	—
袋井市	99	77	111	115	402	—	30	22	33	46	131	—	69	55	78	69	271	—
湖西市	66	50	71	1	188	—	8	13	27	0	48	—	58	37	44	1	140	—
御前崎市	17	17	41	1	76	40	6	6	21	0	33	8	11	11	20	1	43	32
菊川市	21	16	19	11	67	—	4	3	6	5	18	—	17	13	13	6	49	—
森町	0	0	1	0	1	14	0	0	0	0	0	4	0	0	1	0	1	10
小計	1,619	1,194	1,480	1,777	6,070	6,246	471	352	461	668	1,952	1,910	1,148	842	1,019	1,109	4,118	4,336
静岡市	10	21	17	27	75	1,108	3	9	7	7	26	434	7	12	10	20	49	674
浜松市	609	467	453	509	2,038	2,063	204	166	163	212	745	717	405	301	290	297	1,293	1,346
静岡県	2,238	1,682	1,950	2,313	8,183	9,417	678	527	631	887	2,723	3,061	1,560	1,155	1,319	1,426	5,460	6,356

1) その他には健康増進事業の歯周疾患検診を除いた成人を対象とする歯科健診(検診)が含まれる。

受診率(%)

注:表中の記号「-」は対象者がいないことを示し、「・」は市町が数値を把握していないことを示している

市町名	総数						男						女					
	40歳	50歳	60歳	70歳	計	その他 <sup>1)</sup>	40歳	50歳	60歳	70歳	計	その他 <sup>1)</sup>	40歳	50歳	60歳	70歳	計	その他 <sup>1)</sup>
下田市	4.4	4.2	4.3	1.0	3.3	0.5	2.6	1.4	3.0	0.0	1.7	0.3	6.4	6.9	5.8	1.9	4.9	0.6
東伊豆町	1.3	0.0	0.5	1.6	0.9	0.5	0.0	0.0	1.0	1.8	0.8	0.2	2.7	0.0	0.0	1.4	1.0	0.7
河津町	6.5	11.0	7.7	8.9	8.5	-	1.9	11.1	2.0	10.0	5.9	-	12.5	10.9	13.2	8.3	10.9	-
南伊豆町	13.7	12.5	7.4	-	10.7	-	10.4	7.4	2.8	-	6.4	-	17.0	19.0	12.3	-	15.6	-
松崎町	4.3	0.0	5.5	-	3.5	0.0	2.5	0.0	6.3	-	3.1	0.0	6.9	0.0	4.8	-	3.9	0.0
西伊豆町	2.5	2.5	7.2	-	4.8	2.0	0.0	0.0	7.3	-	3.5	0.0	6.1	4.9	7.0	-	6.2	4.5
熱海市	5.2	4.1	4.9	6.5	5.4	-	4.1	4.4	4.7	3.9	4.3	-	6.4	3.7	5.2	8.4	6.4	-
伊東市	7.7	8.8	10.2	16.5	11.4	9.1	4.5	7.0	8.0	13.2	8.6	6.7	11.1	10.6	12.0	19.3	14.0	11.5
沼津市	0.9	0.5	0.4	0.3	0.5	1.6	-	-	-	-	-	-	-	-	-	-	-	-
三島市	7.0	6.1	8.0	11.3	8.0	6.4	4.0	3.4	4.7	10.1	5.4	4.6	10.9	9.2	11.3	12.4	10.9	8.2
裾野市	5.7	7.1	8.6	14.6	8.6	5.8	1.8	4.0	3.9	13.3	5.2	2.8	10.0	10.2	13.5	15.9	12.2	9.3
伊豆市	1.4	0.5	2.7	2.4	1.8	1.8	0.5	0.5	1.7	2.0	1.2	0.9	2.4	0.5	3.7	2.9	2.5	2.6
伊豆の国市	2.3	2.1	2.4	5.4	3.0	2.7	1.0	1.2	0.9	3.9	1.6	1.7	3.8	3.0	4.3	6.8	4.4	3.6
函南町	5.4	7.3	10.4	12.2	8.7	-	2.6	2.2	7.0	7.5	4.6	-	8.4	12.8	13.6	16.0	12.7	-
清水町	0.9	0.8	2.8	4.3	2.1	6.5	0.0	0.5	1.6	3.7	1.3	6.7	1.7	1.1	4.0	4.8	1.4	6.4
長泉町	1.4	3.1	1.7	2.3	2.1	2.4	0.0	0.3	0.9	1.7	0.6	1.6	3.0	6.3	2.5	2.8	3.6	3.2
御殿場市	3.7	4.4	4.6	6.0	4.5	3.6	2.4	2.4	3.0	4.7	2.9	2.9	5.2	7.0	6.1	7.2	6.2	4.3
小山町	2.6	3.7	4.3	10.7	5.1	-	0.6	2.2	0.7	9.8	3.1	-	4.7	5.1	7.8	11.7	7.1	-
富士市	2.7	4.4	6.3	7.5	5.1	0.1	1.4	2.2	4.2	5.4	3.1	0.0	4.2	6.6	8.4	9.4	7.1	0.1
富士宮市	0.2	0.8	0.7	1.0	0.6	0.6	0.0	0.2	0.0	0.2	0.1	0.2	0.4	1.4	1.3	1.6	1.2	0.9
島田市	7.3	1.7	1.8	1.9	3.3	-	5.4	1.3	1.0	1.7	2.5	-	9.2	2.0	2.6	2.0	4.0	-
焼津市	9.7	6.9	11.4	14.8	10.7	9.9	5.8	3.3	6.6	11.3	6.6	6.6	14.2	10.8	15.9	18.1	14.8	13.1
藤枝市	9.8	8.3	8.4	10.7	9.3	-	6.3	5.9	5.4	8.5	6.5	-	13.4	10.5	11.1	12.9	12.1	-
牧之原市	3.9	5.6	3.9	3.2	4.1	-	1.8	4.1	1.5	3.2	2.5	-	6.1	7.0	6.5	3.1	5.7	-
吉田町	12.5	14.5	19.6	33.3	18.1	-	9.5	9.8	14.1	30.5	13.4	-	16.1	20.2	24.6	35.5	23.0	-
川根本町	6.2	11.6	4.8	10.6	8.4	-	4.5	2.3	3.4	8.0	4.6	-	9.5	20.9	6.7	12.7	12.8	-
磐田市	5.6	1.2	1.0	1.0	2.4	-	3.2	0.5	0.1	0.9	1.3	-	8.4	2.0	1.9	1.1	3.5	-
掛川市	6.8	0.7	0.5	0.0	2.2	-	2.8	0.1	0.1	0.0	0.9	-	11.2	1.3	0.8	0.0	3.5	-
袋井市	7.3	7.2	10.2	13.5	9.2	-	4.1	4.0	5.8	11.3	5.8	-	11.0	10.6	15.1	15.5	12.8	-
湖西市	6.5	6.9	9.4	0.1	5.8	-	1.6	3.3	7.2	0.0	2.9	-	11.7	11.3	11.6	0.2	8.8	-
御前崎市	3.7	4.6	11.0	0.3	4.8	5.3	2.4	3.1	9.7	0.0	3.9	2.0	5.2	6.4	12.7	0.5	5.9	8.9
菊川市	2.9	2.9	2.9	2.1	2.7	-	1.0	1.1	1.8	1.9	1.4	-	5.0	4.6	4.1	2.3	4.1	-
森町	0.0	0.0	0.3	0.0	0.1	0.1	0.0	0.0	0.0	0.0	0.0	0.1	0.0	0.0	0.6	0.0	0.2	0.2
小計 <sup>2)</sup>	4.9	4.2	5.0	6.2	5.0	-	3.0	2.6	3.4	5.4	3.6	-	8.0	6.6	7.7	8.3	7.6	-
静岡市	0.5	1.0	0.3	0.4	0.5	0.6	0.6	1.5	0.3	0.3	0.4	0.6	0.5	0.8	0.3	0.5	0.5	0.6
浜松市	4.8	4.6	4.5	5.1	4.7	0.5	3.1	3.2	3.2	4.4	3.4	0.4	6.5	6.1	5.8	5.9	6.1	0.6
静岡県 <sup>2)</sup>	4.7	4.1	4.3	5.1	4.6	-	2.9	2.8	3.1	4.5	3.3	-	7.1	6.0	6.1	6.4	6.4	-

1) その他には健康増進事業の歯周疾患検診を除いた成人を対象とする歯科健診(検診)が含まれる。

2) 年齢別の数値、男女別の数値には、沼津市を含まない。その他については、市町ごとに対象が異なるので合計値は算出していない。

## 未処置歯ありの者の数

注:表中の記号「-」は対象者がいないことを示し、「・」は市町が数値を把握していないことを示している

市町名	総数						男						女					
	40歳	50歳	60歳	70歳	計	その他 <sup>1)</sup>	40歳	50歳	60歳	70歳	計	その他 <sup>1)</sup>	40歳	50歳	60歳	70歳	計	その他 <sup>1)</sup>
下田市	2	2	3	2	9	18	0	0	2	0	2	6	2	2	1	2	7	12
東伊豆町	0	—	1	3	4	11	—	—	1	1	2	3	0	—	—	2	2	8
河津町	0	2	0	2	4	—	0	1	0	1	2	—	0	1	0	1	2	—
南伊豆町	2	3	4	—	9	—	1	1	1	—	3	—	1	2	3	—	6	—
松崎町	3	—	3	—	6	—	3	—	1	—	4	—	0	—	2	—	2	—
西伊豆町	1	1	3	—	5	1	0	0	2	—	2	0	1	1	1	—	3	1
熱海市	8	10	8	20	46	—	4	6	4	7	21	—	4	4	4	13	25	—
伊東市	18	19	22	55	114	71	7	8	11	23	49	23	11	11	11	32	65	48
沼津市	9	5	3	3	20	312	1	3	1	2	7	102	8	2	2	1	13	210
三島市	39	30	43	34	146	202	15	11	11	13	50	81	24	19	32	21	96	121
裾野市	14	11	24	22	71	111	1	4	5	11	21	36	13	7	19	11	50	75
伊豆市	4	1	7	3	15	160	0	0	4	2	6	52	4	1	3	1	9	108
伊豆の国市	8	3	5	6	22	359	3	1	1	1	6	116	5	2	4	5	16	243
函南町	12	14	22	21	69	—	6	1	7	6	20	—	6	13	15	15	49	—
清水町	1	3	4	6	14	147	0	1	2	2	5	50	1	2	2	4	9	97
長泉町	0	5	0	2	7	106	—	0	0	1	1	39	0	5	0	1	6	67
御殿場市	・	・	・	・	・	・	・	・	・	・	・	・	・	・	・	・	・	・
小山町	3	1	4	5	13	—	0	1	1	4	6	—	3	0	3	1	7	—
富士市	33	61	73	76	243	38	11	22	22	32	87	8	22	39	51	44	156	30
富士宮市	1	6	5	8	20	8	0	0	0	2	2	1	1	6	5	6	18	7
島田市	45	7	7	10	69	—	20	4	3	6	33	—	25	3	4	4	36	—
焼津市	84	44	70	91	289	330	25	13	17	35	90	122	59	31	53	56	199	208
藤枝市	89	72	68	90	319	—	34	28	22	34	118	—	55	44	46	56	201	—
牧之原市	14	13	12	11	50	—	5	5	4	5	19	—	9	8	8	6	31	—
吉田町	26	23	32	26	107	—	9	11	14	14	48	—	17	12	18	12	59	—
川根本町	1	0	3	4	8	—	1	0	1	1	3	—	0	0	2	3	5	—
磐田市	67	12	10	15	104	—	21	3	1	6	31	—	46	9	9	9	73	—
掛川市	51	5	1	—	57	—	11	0	0	—	11	—	40	5	1	—	46	—
袋井市	45	36	39	40	160	—	18	13	14	16	61	—	27	23	25	24	99	—
湖西市	29	18	24	0	71	—	3	5	8	—	16	—	26	13	16	0	55	—
御前崎市	5	8	17	1	31	16	3	2	9	—	14	2	2	6	8	1	17	14
菊川市	4	4	1	2	11	—	1	1	0	1	3	—	3	3	1	1	8	—
森町	0	0	1	0	1	3	0	0	0	0	0	0	0	0	1	0	1	3
小計 <sup>2)</sup>	618	419	519	558	2,114	—	203	145	169	226	743	—	415	274	350	332	1,371	—
静岡市	0	0	0	0	0	12	0	0	0	0	—	3	0	0	0	0	0	9
浜松市	241	167	169	191	768	725	96	58	71	84	309	291	145	109	98	107	459	434
静岡県 <sup>2)</sup>	859	586	688	749	2,882	—	299	203	240	310	1,052	—	560	383	448	439	1,830	—

1) その他には健康増進事業の歯周疾患検診を除いた成人を対象とする歯科健診(検診)が含まれる。

2) 年齢別の数値、男女別の数値には、御殿場市及び焼津市を含まない。その他については、市町ごとに対象が異なるので合計値は算出していない。



## 未処置歯ありの者の割合(%)

注:表中の記号「-」は対象者がいないことを示し、「・」は市町が数値を把握していないことを示している

市町名	総数						男						女					
	40歳	50歳	60歳	70歳	計	その他 <sup>1)</sup>	40歳	50歳	60歳	70歳	計	その他 <sup>1)</sup>	40歳	50歳	60歳	70歳	計	その他 <sup>1)</sup>
下田市	15.4	16.7	21.4	50.0	20.9	20.0	0.0	0.0	40.0	-	18.2	23.1	22.2	20.0	11.1	50.0	21.9	18.8
東伊豆町	0.0	-	100.0	75.0	57.1	22.4	-	-	100.0	50.0	66.7	25.0	0.0	-	-	100.0	50.0	21.6
河津町	0.0	20.0	0.0	20.0	11.8	-	0.0	20.0	0.0	25.0	18.2	-	0.0	20.0	0.0	16.7	8.7	-
南伊豆町	15.4	25.0	40.0	-	25.7	-	20.0	25.0	50.0	-	27.3	-	12.5	25.0	37.5	-	25.0	-
松崎町	100.0	-	50.0	-	66.7	-	300.0	-	33.3	-	100.0	-	0.0	-	66.7	-	40.0	-
西伊豆町	50.0	50.0	27.3	-	33.3	100.0	-	-	33.3	-	33.3	-	50.0	50.0	20.0	-	33.3	100.0
熱海市	40.0	55.6	29.6	40.8	40.4	-	50.0	60.0	30.8	58.3	48.8	-	33.3	50.0	28.6	35.1	35.2	-
伊東市	27.3	24.4	24.4	25.9	25.6	23.1	35.0	25.8	33.3	29.5	30.2	20.2	23.9	23.4	19.3	23.9	22.9	24.7
沼津市	33.3	38.5	30.0	30.0	33.3	32.7	20.0	60.0	50.0	50.0	43.8	35.9	36.4	25.0	25.0	16.7	29.5	31.4
三島市	35.8	31.3	36.1	21.7	30.4	31.7	42.9	39.3	31.4	18.8	29.9	36.3	32.4	27.9	38.1	23.9	30.6	29.2
裾野市	29.2	24.4	40.0	25.3	29.6	31.2	12.5	30.8	35.7	28.2	28.4	39.6	32.5	21.9	41.3	22.9	30.1	28.3
伊豆市	80.0	50.0	53.8	25.0	46.9	29.2	0.0	0.0	100.0	40.0	54.5	38.5	100.0	100.0	33.3	14.3	42.9	26.2
伊豆の国市	44.4	23.1	31.3	18.8	27.8	33.3	75.0	25.0	33.3	9.1	27.3	36.9	35.7	22.2	30.8	23.8	28.1	31.8
函南町	37.5	36.8	44.9	30.4	36.7	-	75.0	16.7	43.8	31.6	40.8	-	25.0	40.6	45.5	30.0	35.3	-
清水町	20.0	100.0	40.0	33.3	38.9	37.9	-	100.0	66.7	28.6	45.5	39.7	20.0	100.0	28.6	36.4	36.0	37.0
長泉町	0.0	29.4	0.0	18.2	15.6	19.4	-	0.0	0.0	25.0	14.3	22.0	0.0	31.3	0.0	14.3	15.8	18.2
御殿場市	-	-	-	-	-	-	-	-	-	-	-	-	-	-	-	-	-	-
小山町	37.5	10.0	33.3	19.2	23.2	-	0.0	33.3	100.0	33.3	35.3	-	42.9	0.0	27.3	7.1	17.9	-
富士市	32.4	39.4	36.7	32.1	35.1	35.2	39.3	55.0	32.4	39.0	39.9	38.1	29.7	33.9	38.9	28.4	32.8	34.5
富士宮市	25.0	42.9	38.5	44.4	40.8	16.0	-	0.0	-	100.0	50.0	11.1	25.0	50.0	38.5	37.5	40.0	17.1
島田市	42.9	35.0	28.0	40.0	39.4	-	50.0	50.0	42.9	54.5	50.0	-	38.5	25.0	22.2	28.6	33.0	-
焼津市	41.6	34.4	35.2	32.4	35.7	34.8	37.9	40.6	30.4	34.0	35.0	39.1	43.4	32.3	37.1	31.5	36.0	32.7
藤枝市	40.6	46.2	43.6	43.3	43.2	-	47.9	50.9	44.9	42.0	46.1	-	37.2	43.6	43.0	44.1	41.6	-
牧之原市	56.0	40.6	46.2	61.1	49.5	-	83.3	45.5	80.0	55.6	61.3	-	47.4	38.1	38.1	66.7	44.3	-
吉田町	51.0	35.4	44.4	35.6	41.0	-	42.9	45.8	56.0	48.3	48.5	-	56.7	29.3	38.3	27.3	36.4	-
川根本町	25.0	0.0	60.0	33.3	25.8	-	50.0	0.0	50.0	25.0	33.3	-	0.0	0.0	66.7	37.5	22.7	-
磐田市	46.2	46.2	45.5	71.4	48.6	-	47.7	60.0	100.0	60.0	51.7	-	45.5	42.9	42.9	81.8	47.4	-
掛川市	44.7	50.0	12.5	-	43.2	-	44.0	0.0	0.0	-	40.7	-	44.9	55.6	14.3	-	43.8	-
袋井市	45.5	46.8	35.1	34.8	39.8	-	60.0	59.1	42.4	34.8	46.6	-	39.1	41.8	32.1	34.8	36.5	-
湖西市	43.9	36.0	33.8	0.0	37.8	-	37.5	38.5	29.6	-	33.3	-	44.8	35.1	36.4	0.0	39.3	-
御前崎市	29.4	47.1	41.5	100.0	40.8	40.0	50.0	33.3	42.9	-	42.4	25.0	18.2	54.5	40.0	100.0	39.5	43.8
菊川市	19.0	25.0	5.3	18.2	16.4	-	25.0	33.3	0.0	20.0	16.7	-	17.6	23.1	7.7	16.7	16.3	-
森町	-	-	100.0	-	100.0	21.4	-	-	-	-	-	0.0	-	-	100.0	-	100.0	30.0
小計 <sup>2)</sup>	38.2	35.1	35.1	31.4	34.8	-	43.1	41.2	36.7	33.8	38.1	-	36.1	32.5	34.3	29.9	33.3	-
静岡市	0.0	0.0	0.0	0.0	0.0	1.1	0.0	0.0	0.0	0.0	-	0.7	0.0	0.0	0.0	0.0	0.0	1.3
浜松市	39.6	35.8	37.3	37.5	37.7	35.1	47.1	34.9	43.6	39.6	41.5	40.6	35.8	36.2	33.8	36.0	35.5	32.2
静岡県 <sup>2)</sup>	38.4	34.8	35.3	32.4	35.2	-	44.1	38.5	38.0	34.9	38.6	-	35.9	33.2	34.0	30.8	33.5	-

1) その他には健康増進事業の歯周疾患検診を除いた成人を対象とする歯科健診(検診)が含まれる。

2) 年齢別の数値、男女別の数値には、御殿場市及び焼津市を含まない。その他については、市町ごとに対象が異なるので合計値は算出していない。

## CPI最大コード1の者の数

注:表中の記号「-」は対象者がいないことを示し、「・」は市町が数値を把握していないことを示している

市町名	総数						男						女					
	40歳	50歳	60歳	70歳	計	その他 <sup>1)</sup>	40歳	50歳	60歳	70歳	計	その他 <sup>1)</sup>	40歳	50歳	60歳	70歳	計	その他 <sup>1)</sup>
下田市	1	0	1	0	2	5	0	0	1	0	1	2	1	0	0	0	1	3
東伊豆町	0	-	0	0	0	3	-	-	0	0	0	0	0	-	-	0	0	3
河津町	1	1	1	3	6	-	1	0	0	1	2	-	0	1	1	2	4	-
南伊豆町	4	3	5	-	12	-	1	2	1	-	4	-	3	1	4	-	8	-
松崎町	0	-	0	-	0	-	0	-	0	-	0	-	0	-	0	-	0	-
西伊豆町	1	1	1	-	3	0	0	0	1	-	1	0	1	1	0	-	2	0
熱海市	2	3	2	4	11	-	1	1	1	1	4	-	1	2	1	3	7	-
伊東市	5	4	8	12	29	57	1	1	2	4	8	9	4	3	6	8	21	48
沼津市	4	4	1	2	11	180	0	2	0	1	3	57	4	2	1	1	8	123
三島市	0	1	0	3	4	184	0	1	0	1	2	51	0	0	0	2	2	133
裾野市	6	7	8	6	27	36	2	2	2	1	7	9	4	5	6	5	20	27
伊豆市	3	1	7	1	12	198	0	0	1	0	1	42	3	1	6	1	11	156
伊豆の国市	2	1	2	4	9	110	0	0	0	1	1	25	2	1	2	3	8	85
函南町	3	4	7	8	22	-	0	1	2	0	3	-	3	3	5	8	19	-
清水町	0	0	0	0	0	25	0	0	0	0	0	3	0	0	0	0	0	22
長泉町	3	2	0	2	7	51	-	0	0	1	1	18	3	2	0	1	6	33
御殿場市	・	・	・	・	・	・	・	・	・	・	・	・	・	・	・	・	・	・
小山町	・	・	・	・	・	-	・	・	・	・	・	-	・	・	・	・	・	-
富士市	17	11	50	67	145	26	2	2	11	19	34	7	15	9	39	48	111	19
富士宮市	1	1	2	3	7	5	1	0	0	0	1	2	0	1	2	3	6	3
島田市	10	0	0	1	11	-	6	0	0	0	6	-	4	0	0	1	5	-
焼津市	16	14	16	18	64	59	5	1	3	6	15	10	11	13	13	12	49	49
藤枝市	22	14	7	10	53	-	4	2	3	3	12	-	18	12	4	7	41	-
牧之原市	2	2	2	1	7	-	0	0	0	1	1	-	2	2	2	0	6	-
吉田町	11	7	8	8	34	-	4	1	1	1	7	-	7	6	7	7	27	-
川根本町	2	3	1	2	8	-	1	0	1	1	3	-	1	3	0	1	5	-
磐田市	24	1	3	1	29	-	6	0	0	0	6	-	18	1	3	1	23	-
掛川市	15	2	1	-	18	-	5	0	1	-	6	-	10	2	0	-	12	-
袋井市	7	7	12	18	44	-	1	2	3	5	11	-	6	5	9	13	33	-
湖西市	2	2	3	0	7	-	0	0	1	-	1	-	2	2	2	0	6	-
御前崎市	1	0	4	0	5	5	0	0	2	-	2	1	1	0	2	0	3	4
菊川市	4	1	3	0	8	-	2	0	1	0	3	-	2	1	2	0	5	-
森町	0	0	1	0	1	6	0	0	0	0	0	2	0	0	1	0	1	4
小計 <sup>2)</sup>	169	97	156	174	596	-	43	18	38	47	146	-	126	79	118	127	450	-
静岡市	・	・	・	・	・	・	・	・	・	・	・	・	・	・	・	・	・	・
浜松市	31	15	10	22	78	71	9	4	0	12	25	14	22	11	10	10	53	57
静岡県 <sup>2)</sup>	200	112	166	196	674	-	52	22	38	59	171	-	148	90	128	137	503	-

1) その他には健康増進事業の歯周疾患検診を除いた成人を対象とする歯科健診(検診)が含まれる。

2) 年齢別の数値、男女別の数値には、御殿場市、焼津市及び静岡市を含まない。その他については、市町ごとに対象が異なるので合計値は算出していない。

## CPI最大コード2の者の数

注:表中の記号「-」は対象者がいないことを示し、「・」は市町が数値を把握していないことを示している

市町名	総数						男						女					
	40歳	50歳	60歳	70歳	計	その他 <sup>1)</sup>	40歳	50歳	60歳	70歳	計	その他 <sup>1)</sup>	40歳	50歳	60歳	70歳	計	その他 <sup>1)</sup>
下田市	5	1	3	0	9	19	0	0	0	0	0	5	5	1	3	0	9	14
東伊豆町	2	—	0	2	4	11	—	—	0	1	1	3	2	—	—	1	3	8
河津町	3	3	2	1	9	—	0	1	1	0	2	—	3	2	1	1	7	—
南伊豆町	4	5	3	—	12	—	3	2	1	—	6	—	1	3	2	—	6	—
松崎町	2	—	0	—	2	—	0	—	0	—	0	—	2	—	0	—	2	—
西伊豆町	1	0	3	—	4	1	0	0	2	—	2	0	1	0	1	—	2	1
熱海市	7	5	9	10	31	—	5	4	4	2	15	—	2	1	5	8	16	—
伊東市	27	30	28	50	135	96	11	13	11	20	55	31	16	17	17	30	80	65
沼津市	10	6	5	2	23	280	3	3	1	1	8	77	7	3	4	1	15	203
三島市	35	35	46	58	174	206	13	12	13	22	60	78	22	23	33	36	114	128
裾野市	20	15	14	24	73	132	0	6	2	14	22	32	20	9	12	10	51	100
伊豆市	6	2	12	5	25	335	1	1	4	2	8	72	5	1	8	3	17	263
伊豆の国市	7	6	4	2	19	235	1	1	0	0	2	58	6	5	4	2	17	177
函南町	15	13	12	13	53	—	2	3	4	4	13	—	13	10	8	9	40	—
清水町	2	1	5	6	14	167	0	1	0	2	3	56	2	0	5	4	11	111
長泉町	5	5	5	4	19	266	—	0	1	0	1	77	5	5	4	4	18	189
御殿場市	・	・	・	・	・	・	・	・	・	・	・	・	・	・	・	・	・	・
小山町	3	1	4	5	13	—	1	1	1	6	9	—	3	0	3	1	7	—
富士市	43	73	86	117	319	49	17	23	30	45	115	7	26	50	56	72	204	42
富士宮市	2	5	3	6	16	12	0	0	0	2	2	1	2	5	3	4	14	11
島田市	27	8	9	4	48	—	8	3	2	2	15	—	19	5	7	2	33	—
焼津市	76	32	47	40	195	244	20	3	10	13	46	81	56	29	37	27	149	163
藤枝市	98	71	54	76	299	—	34	26	18	29	107	—	64	45	36	47	192	—
牧之原市	9	16	14	5	44	—	1	5	2	2	10	—	8	11	12	3	34	—
吉田町	16	14	18	21	69	—	7	7	4	11	29	—	9	7	14	10	40	—
川根本町	2	5	1	6	14	—	1	0	0	2	3	—	1	5	1	4	11	—
磐田市	47	8	6	3	64	—	11	2	0	2	15	—	36	6	6	1	49	—
掛川市	43	3	3	—	49	—	8	1	0	—	9	—	35	2	3	—	40	—
袋井市	23	27	28	23	101	—	7	7	11	9	34	—	16	20	17	14	67	—
湖西市	7	4	8	0	19	—	1	0	4	—	5	—	6	4	4	0	14	—
御前崎市	5	9	11	0	25	19	4	5	5	—	14	3	1	4	6	0	11	16
菊川市	7	2	1	1	11	—	0	1	1	1	3	—	7	1	0	0	8	—
森町	0	0	1	0	1	4	0	0	0	0	0	2	0	0	1	0	1	2
小計 <sup>2)</sup>	559	405	445	484	1,893	—	159	131	132	192	614	—	401	274	313	294	1,282	—
静岡市	・	・	・	・	・	・	・	・	・	・	・	・	・	・	・	・	・	・
浜松市	302	200	156	140	798	852	93	64	53	54	264	257	209	136	103	86	534	595
静岡県 <sup>2)</sup>	861	605	601	624	2,691	—	252	195	185	246	878	—	610	410	416	380	1,816	—

1) その他には健康増進事業の歯周疾患検診を除いた成人を対象とする歯科健診(検診)が含まれる。

2) 年齢別の数値、男女別の数値には、御殿場市、焼津市及び静岡市を含まない。その他については、市町ごとに対象が異なるので合計値は算出していない。

## CPI最大コード3の者の数

注:表中の記号「-」は対象者がいないことを示し、「・」は市町が数値を把握していないことを示している

市町名	総数						男						女					
	40歳	50歳	60歳	70歳	計	その他 <sup>1)</sup>	40歳	50歳	60歳	70歳	計	その他 <sup>1)</sup>	40歳	50歳	60歳	70歳	計	その他 <sup>1)</sup>
下田市	0	1	2	1	4	8	0	0	2	0	2	1	0	1	0	1	2	7
東伊豆町	0	—	0	0	0	10	—	—	0	0	0	4	0	—	—	0	0	6
河津町	1	3	0	1	5	—	0	2	0	0	2	—	1	1	0	1	3	—
南伊豆町	0	2	2	—	4	—	0	0	1	—	1	—	0	2	1	—	3	—
松崎町	0	—	4	—	4	—	0	—	1	—	1	—	0	—	3	—	3	—
西伊豆町	0	1	3	—	4	0	0	0	1	—	1	0	0	1	2	—	3	0
熱海市	4	8	7	19	38	—	0	4	4	4	12	—	4	4	3	15	26	—
伊東市	13	17	26	77	133	98	2	10	13	29	54	42	11	7	13	48	79	56
沼津市	4	1	1	3	9	273	2	0	0	1	3	101	2	1	1	2	6	172
三島市	29	20	31	41	121	222	12	5	9	21	47	67	17	15	22	20	74	155
裾野市	17	15	27	35	94	127	5	5	7	14	31	35	12	10	20	21	63	92
伊豆市	2	1	5	7	15	181	0	0	1	3	4	58	2	1	4	4	11	123
伊豆の国市	5	3	6	13	27	351	1	1	1	2	5	94	4	2	5	11	22	257
函南町	8	9	14	30	61	—	4	1	3	9	17	—	4	8	11	21	44	—
清水町	3	2	4	9	18	134	0	0	2	2	4	42	3	2	2	7	14	92
長泉町	1	6	2	2	11	240	—	1	1	2	4	51	1	5	1	0	7	189
御殿場市	・	・	・	・	・	・	・	・	・	・	・	・	・	・	・	・	・	・
小山町	・	・	・	・	・	—	・	・	・	・	・	—	・	・	・	・	・	—
富士市	16	35	24	42	117	10	4	11	6	21	42	1	12	24	18	21	75	9
富士宮市	0	0	4	2	6	0	0	0	0	0	0	0	0	0	4	2	6	0
島田市	46	9	8	12	75	—	16	3	4	3	26	—	30	6	4	9	49	—
焼津市	59	51	75	116	301	344	22	17	23	42	104	120	37	34	52	74	197	224
藤枝市	65	48	55	61	229	—	23	17	16	22	78	—	42	31	39	39	151	—
牧之原市	7	6	5	6	24	—	5	2	1	3	11	—	2	4	4	3	13	—
吉田町	13	21	25	26	85	—	4	7	7	11	29	—	9	14	18	15	56	—
川根本町	0	2	2	3	7	—	0	0	1	1	2	—	0	2	1	2	5	—
磐田市	48	15	8	7	78	—	19	2	0	2	23	—	29	13	8	5	55	—
掛川市	33	3	4	—	40	—	8	0	0	—	8	—	25	3	4	—	32	—
袋井市	45	30	49	45	169	—	14	7	10	19	50	—	31	23	39	26	119	—
湖西市	37	22	22	1	82	—	4	4	5	—	13	—	33	18	17	1	69	—
御前崎市	4	6	20	1	31	13	2	1	11	—	14	4	2	5	9	1	17	9
菊川市	7	9	11	9	36	—	1	1	3	3	8	—	6	8	8	6	28	—
森町	0	0	0	0	0	2	0	0	0	0	0	1	0	0	0	0	0	1
小計 <sup>2)</sup>	467	346	446	569	1,828	—	148	101	133	214	596	—	319	245	313	355	1,232	—
静岡市	・	・	・	・	・	・	・	・	・	・	・	・	・	・	・	・	・	・
浜松市	200	160	193	206	759	744	75	65	73	77	290	288	125	95	120	129	469	456
静岡県 <sup>2)</sup>	667	506	639	775	2,587	—	223	166	206	291	886	—	444	340	433	484	1,701	—

1) その他には健康増進事業の歯周疾患検診を除いた成人を対象とする歯科健診(検診)が含まれる。

2) 年齢別の数値、男女別の数値には、御殿場市、焼津市及び静岡市を含まない。その他については、市町ごとに対象が異なるので合計値は算出していない。

## CPI最大コード4の者の数

注:表中の記号「-」は対象者がいないことを示し、「・」は市町が数値を把握していないことを示している

市町名	総数						男						女					
	40歳	50歳	60歳	70歳	計	その他 <sup>1)</sup>	40歳	50歳	60歳	70歳	計	その他 <sup>1)</sup>	40歳	50歳	60歳	70歳	計	その他 <sup>1)</sup>
下田市	1	1	0	0	2	5	0	1	0	0	1	1	1	0	0	0	1	4
東伊豆町	0	-	0	0	0	3	-	-	0	0	0	1	0	-	-	0	0	2
河津町	1	1	1	3	6	-	0	1	0	2	3	-	1	0	1	1	3	-
南伊豆町	2	0	3	-	5	-	1	0	0	-	1	-	1	0	3	-	4	-
松崎町	0	-	2	-	2	-	0	-	1	-	1	-	0	-	0	-	0	-
西伊豆町	0	0	3	-	3	0	0	0	2	-	2	0	0	0	1	-	1	0
熱海市	2	1	1	4	8	-	2	0	1	1	4	-	0	1	0	3	4	-
伊東市	2	6	9	26	43	20	1	2	2	10	15	5	1	4	7	16	28	15
沼津市	1	1	2	2	6	66	0	0	1	0	1	28	1	1	1	2	5	38
三島市	3	7	14	19	43	33	1	4	2	9	16	16	2	3	12	10	27	17
裾野市	2	6	10	18	36	40	0	0	3	7	10	11	2	6	7	11	26	29
伊豆市	0	0	2	2	4	69	0	0	0	1	1	35	0	0	2	1	3	34
伊豆の国市	1	3	3	9	16	244	1	2	2	6	11	106	0	1	1	3	5	138
函南町	2	6	9	13	30	-	2	0	7	5	14	-	0	6	2	8	16	-
清水町	0	0	1	3	4	38	0	0	1	3	4	18	0	0	0	0	0	20
長泉町	0	0	0	2	2	44	-	0	0	1	1	17	0	0	0	1	1	27
御殿場市	・	・	・	・	・	・	・	・	・	・	・	・	・	・	・	・	・	・
小山町	・	・	・	・	・	-	・	・	・	・	・	-	・	・	・	・	・	-
富士市	2	2	8	4	16	2	0	0	4	2	6	1	2	2	4	2	10	1
富士宮市	0	0	0	2	2	1	0	0	0	0	0	0	0	0	0	2	2	1
島田市	10	2	7	9	28	-	6	2	1	7	16	-	4	0	6	2	12	-
焼津市	18	13	29	72	132	142	12	3	10	32	57	52	6	10	19	40	75	90
藤枝市	12	16	28	45	101	-	7	8	10	26	51	-	5	8	18	19	50	-
牧之原市	1	1	0	3	5	-	0	1	0	1	2	-	1	0	0	2	3	-
吉田町	10	12	13	14	49	-	6	7	11	4	28	-	4	5	2	10	21	-
川根本町	0	0	1	1	2	-	0	0	0	0	-	-	0	0	1	1	2	-
磐田市	10	1	1	5	17	-	3	0	0	3	6	-	7	1	1	2	11	-
掛川市	4	1	0	-	5	-	2	0	0	-	2	-	2	1	0	-	3	-
袋井市	12	10	11	19	52	-	5	5	5	7	22	-	7	5	6	12	30	-
湖西市	20	21	36	0	77	-	3	9	15	-	27	-	17	12	21	0	50	-
御前崎市	1	1	4	0	6	2	0	0	2	-	2	0	1	1	2	0	4	2
菊川市	2	3	1	0	6	-	1	1	0	0	2	-	1	2	1	0	4	-
森町	0	0	0	0	0	1	0	0	0	0	0	0	0	0	0	0	0	1
小計 <sup>2)</sup>	119	115	199	275	708	-	53	46	80	127	306	-	66	69	118	148	401	-
静岡市	・	・	・	・	・	・	・	・	・	・	・	・	・	・	・	・	・	・
浜松市	22	46	49	98	215	214	10	18	21	52	101	102	12	28	28	46	114	112
静岡県 <sup>2)</sup>	141	161	248	373	923	-	63	64	101	179	407	-	78	97	146	194	515	-

1) その他には健康増進事業の歯周疾患検診を除いた成人を対象とする歯科健診(検診)が含まれる。

2) 年齢別の数値、男女別の数値には、御殿場市、焼津市及び静岡市を含まない。その他については、市町ごとに対象が異なるので合計値は算出していない。

## CPI最大コード3以上の者の数〔再掲〕

注：表中の記号「－」は対象者がいないことを示し、「・」は市町が数値を把握していないことを示している

市町名	総数						男						女					
	40歳	50歳	60歳	70歳	計	その他 <sup>1)</sup>	40歳	50歳	60歳	70歳	計	その他 <sup>1)</sup>	40歳	50歳	60歳	70歳	計	その他 <sup>1)</sup>
下田市	1	2	2	1	6	13	0	1	2	0	3	2	1	1	0	1	3	11
東伊豆町	0	—	0	0	0	13	—	—	0	0	0	5	0	—	—	0	0	8
河津町	2	4	1	4	11	—	0	3	0	2	5	—	2	1	1	2	6	—
南伊豆町	2	2	5	—	9	—	1	0	1	—	2	—	1	2	4	—	7	—
松崎町	0	—	6	—	6	—	0	—	2	—	2	—	0	—	3	—	3	—
西伊豆町	0	1	6	—	7	0	0	0	3	—	3	0	0	1	3	—	4	0
熱海市	6	9	8	23	46	—	2	4	5	5	16	—	4	5	3	18	30	—
伊東市	15	23	35	103	176	118	3	12	15	39	69	47	12	11	20	64	107	71
沼津市	5	2	3	5	15	339	2	0	1	1	4	129	3	2	2	4	11	210
三島市	32	27	45	60	164	255	13	9	11	30	63	83	19	18	34	30	101	172
裾野市	19	21	37	53	130	167	5	5	10	21	41	46	14	16	27	32	89	121
伊豆市	2	1	7	9	19	250	0	0	1	4	5	93	2	1	6	5	14	157
伊豆の国市	6	6	9	22	43	595	2	3	3	8	16	200	4	3	6	14	27	395
函南町	10	15	23	43	91	—	6	1	10	14	31	—	4	14	13	29	60	—
清水町	3	2	5	12	22	172	0	0	3	5	8	60	3	2	2	7	14	112
長泉町	1	6	2	4	13	284	—	1	1	3	5	68	1	5	1	1	8	216
御殿場市	・	・	・	・	・	・	・	・	・	・	・	・	・	・	・	・	・	・
小山町	・	・	・	・	・	—	・	・	・	・	・	—	・	・	・	・	・	—
富士市	18	37	32	46	133	12	4	11	10	23	48	2	14	26	22	23	85	10
富士宮市	0	0	4	4	8	1	0	0	0	0	0	0	0	0	4	4	8	1
島田市	56	11	15	21	103	—	22	5	5	10	42	—	34	6	10	11	61	—
焼津市	77	64	104	188	433	486	34	20	33	74	161	172	43	44	71	114	272	314
藤枝市	77	64	83	106	330	—	30	25	26	48	129	—	47	39	57	58	201	—
牧之原市	8	7	5	9	29	—	5	3	1	4	13	—	3	4	4	5	16	—
吉田町	23	33	38	40	134	—	10	14	18	15	57	—	13	19	20	25	77	—
川根本町	0	2	3	4	9	—	0	0	1	1	—	—	0	2	2	3	7	—
磐田市	58	16	9	12	95	—	22	2	0	5	29	—	36	14	9	7	66	—
掛川市	37	4	4	—	45	—	10	0	0	—	10	—	27	4	4	—	35	—
袋井市	57	40	60	64	221	—	19	12	15	26	72	—	38	28	45	38	149	—
湖西市	57	43	58	1	159	—	7	13	20	—	40	—	50	30	38	1	119	—
御前崎市	5	7	24	1	37	15	2	1	13	—	16	4	3	6	11	1	21	11
菊川市	9	12	12	9	42	—	2	2	3	3	10	—	7	10	9	6	32	—
森町	0	0	0	0	0	3	0	0	0	0	0	1	0	0	0	0	0	2
小計 <sup>2)</sup>	586	461	645	844	2,536	—	201	147	213	341	902	—	385	314	431	503	1,633	—
静岡市	—	—	—	—	—	—	—	—	—	—	—	—	—	—	—	—	—	—
浜松市	222	206	242	304	974	958	85	83	94	129	391	390	137	123	148	175	583	568
静岡県 <sup>2)</sup>	808	667	887	1,148	3,510	—	286	230	307	470	1,293	—	522	437	579	678	2,216	—

1) その他には健康増進事業の歯周疾患検診を除いた成人を対象とする歯科健診(検診)が含まれる。

2) 年齢別の数値、男女別の数値には、御殿場市、焼津市及び静岡市を含まない。その他については、市町ごとに対象が異なるので合計値は算出していない。

## CPI最大コード3以上の者の割合

注:表中の記号「-」は対象者がいないことを示し、「・」は市町が数値を把握していないことを示している

市町名	総数						男						女					
	40歳	50歳	60歳	70歳	計	その他 <sup>1)</sup>	40歳	50歳	60歳	70歳	計	その他 <sup>1)</sup>	40歳	50歳	60歳	70歳	計	その他 <sup>1)</sup>
下田市	7.7	16.7	14.3	25.0	14.0	14.4	0.0	50.0	40.0	-	27.3	7.7	11.1	10.0	0.0	25.0	9.4	17.2
東伊豆町	0.0	-	0.0	0.0	0.0	26.5	-	-	0.0	0.0	0.0	41.7	0.0	-	-	0.0	0.0	21.6
河津町	33.3	40.0	12.5	40.0	32.4	-	0.0	60.0	0.0	50.0	45.5	-	40.0	20.0	14.3	33.3	26.1	-
南伊豆町	15.4	16.7	50.0	-	25.7	-	20.0	0.0	50.0	-	18.2	-	12.5	25.0	50.0	-	29.2	-
松崎町	0.0	-	100.0	-	66.7	-	0.0	-	66.7	-	50.0	-	0.0	-	100.0	-	60.0	-
西伊豆町	0.0	50.0	54.5	-	46.7	0.0	-	-	50.0	-	50.0	-	0.0	50.0	60.0	-	44.4	0.0
熱海市	30.0	50.0	29.6	46.9	40.4	-	25.0	40.0	38.5	41.7	37.2	-	33.3	62.5	21.4	48.6	42.3	-
伊東市	22.7	29.5	38.9	48.6	39.5	38.3	15.0	38.7	45.5	50.0	42.6	41.2	26.1	23.4	35.1	47.8	37.7	36.6
沼津市	18.5	15.4	30.0	50.0	25.0	35.6	40.0	-	50.0	25.0	25.0	45.4	13.6	25.0	25.0	66.7	25.0	31.4
三島市	29.4	28.1	37.8	38.2	34.1	40.0	37.1	32.1	31.4	43.5	37.7	37.2	25.7	26.5	40.5	34.1	32.2	41.4
裾野市	39.6	46.7	61.7	60.9	54.2	46.9	62.5	38.5	71.4	53.8	55.4	50.5	35.0	50.0	58.7	66.7	53.6	45.7
伊豆市	40.0	50.0	53.8	75.0	59.4	45.6	0.0	0.0	25.0	80.0	45.5	68.9	50.0	100.0	66.7	71.4	66.7	38.0
伊豆の国市	33.3	46.2	56.3	68.8	54.4	55.1	50.0	75.0	100.0	72.7	72.7	63.7	28.6	33.3	46.2	66.7	47.4	51.6
函南町	31.3	39.5	46.9	62.3	48.4	-	75.0	16.7	62.5	73.7	63.3	-	16.7	43.8	39.4	58.0	43.2	-
清水町	60.0	66.7	50.0	66.7	61.1	44.3	-	0.0	100.0	71.4	72.7	47.6	60.0	100.0	28.6	63.6	56.0	42.7
長泉町	10.0	35.3	28.6	36.4	28.9	52.0	-	100.0	50.0	75.0	71.4	38.4	10.0	31.3	20.0	14.3	21.1	58.5
御殿場市	・	・	・	・	・	・	・	・	・	・	・	・	・	・	・	・	・	・
小山町	・	・	・	・	・	-	・	・	・	・	・	-	・	・	・	・	・	-
富士市	17.6	23.9	16.1	19.4	19.2	11.1	14.3	27.5	14.7	28.0	22.0	9.5	18.9	22.6	16.8	14.8	17.9	11.5
富士宮市	0.0	0.0	30.8	22.2	16.3	2.0	-	0.0	-	0.0	0.0	0.0	0.0	0.0	30.8	25.0	17.8	2.4
島田市	53.3	55.0	60.0	84.0	58.9	-	55.0	62.5	71.4	90.9	63.6	-	52.3	50.0	55.6	78.6	56.0	-
焼津市	38.1	50.0	52.3	66.9	53.5	51.2	51.5	62.5	58.9	71.8	62.6	55.1	31.6	45.8	49.7	64.0	49.2	49.3
藤枝市	35.2	41.0	53.2	51.0	44.7	-	42.3	45.5	53.1	59.3	50.4	-	31.8	38.6	53.3	45.7	41.6	-
牧之原市	32.0	21.9	19.2	50.0	28.7	-	83.3	27.3	20.0	44.4	41.9	-	15.8	19.0	19.0	55.6	22.9	-
吉田町	45.1	50.8	52.8	54.8	51.3	-	47.6	58.3	72.0	51.7	57.6	-	43.3	46.3	42.6	56.8	47.5	-
川根本町	0.0	20.0	60.0	33.3	29.0	-	0.0	0.0	50.0	25.0	#VALUE!	-	0.0	22.2	66.7	37.5	31.8	-
磐田市	40.0	61.5	40.9	57.1	44.4	-	50.0	40.0	0.0	50.0	48.3	-	35.6	66.7	42.9	63.6	42.9	-
掛川市	32.5	40.0	50.0	-	34.1	-	40.0	0.0	0.0	-	37.0	-	30.3	44.4	57.1	-	33.3	-
袋井市	57.6	51.9	54.1	55.7	55.0	-	63.3	54.5	45.5	56.5	55.0	-	55.1	50.9	57.7	55.1	55.0	-
湖西市	86.4	86.0	81.7	100.0	84.6	-	87.5	100.0	74.1	-	83.3	-	86.2	81.1	86.4	100.0	85.0	-
御前崎市	29.4	41.2	58.5	100.0	48.7	37.5	33.3	16.7	61.9	-	48.5	50.0	27.3	54.5	55.0	100.0	48.8	34.4
菊川市	42.9	75.0	63.2	81.8	62.7	-	50.0	66.7	50.0	60.0	55.6	-	41.2	76.9	69.2	100.0	65.3	-
森町	-	-	0.0	-	0.0	21.4	-	-	-	-	-	25.0	-	-	0.0	-	0.0	20.0
小計 <sup>2)</sup>	36.2	38.6	43.6	47.5	41.8	-	42.7	41.8	46.2	51.0	46.2	-	33.5	37.3	42.3	45.4	39.7	-
静岡市	-	-	-	-	-	-	-	-	-	-	-	-	-	-	-	-	-	-
浜松市	36.5	44.1	53.4	59.7	47.8	46.4	41.7	50.0	57.7	60.8	52.5	54.4	33.8	40.9	51.0	58.9	45.1	42.2
静岡県 <sup>2)</sup>	36.1	39.7	45.5	49.6	42.9	-	42.2	43.6	48.7	53.0	47.5	-	33.5	37.8	43.9	47.5	40.6	-

1) その他には健康増進事業の歯周疾患検診を除いた成人を対象とする歯科健診(検診)が含まれる。

2) 年齢別の数値、男女別の数値には、御殿場市、焼津市及び静岡市を含まない。その他については、市町ごとに対象が異なるので合計値は算出していない。

歯肉出血ありの者の数

注:表中の記号「-」は対象者がいないことを示し、「・」は市町が数値を把握していないことを示している

市町名	総数						男						女					
	40歳	50歳	60歳	70歳	計	その他 <sup>1)</sup>	40歳	50歳	60歳	70歳	計	その他 <sup>1)</sup>	40歳	50歳	60歳	70歳	計	その他 <sup>1)</sup>
下田市	・	・	・	・	・	・	・	・	・	・	・	・	・	・	・	・	・	・
東伊豆町	0	—	0	1	1	8	—	—	0	1	1	1	0	—	—	1	1	8
河津町	5	5	3	6	19	—	1	3	1	2	7	—	4	2	2	4	12	—
南伊豆町	・	・	・	—	・	—	・	・	・	—	・	—	・	・	・	—	・	—
松崎町	・	—	・	—	・	—	・	—	・	—	・	—	・	—	・	—	・	—
西伊豆町	2	1	7	—	10	0	0	0	4	—	4	0	2	1	3	—	6	0
熱海市	1	3	2	4	10	—	1	1	1	1	4	—	0	2	1	3	6	—
伊東市	・	・	・	・	・	・	・	・	・	・	・	・	・	・	・	・	・	・
沼津市	・	・	・	・	・	・	・	・	・	・	・	・	・	・	・	・	・	・
三島市	・	・	・	・	・	・	・	・	・	・	・	・	・	・	・	・	・	・
裾野市	・	・	・	・	・	・	・	・	・	・	・	・	・	・	・	・	・	・
伊豆市	・	・	・	・	・	・	・	・	・	・	・	・	・	・	・	・	・	・
伊豆の国市	5	3	7	4	19	218	2	2	2	2	8	63	3	1	5	2	11	155
函南町	・	・	・	・	・	—	・	・	・	・	・	—	・	・	・	・	・	—
清水町	・	・	・	・	・	・	・	・	・	・	・	・	・	・	・	・	・	・
長泉町	・	・	・	・	・	・	—	・	・	・	・	・	・	・	・	・	・	・
御殿場市	・	・	・	・	・	・	・	・	・	・	・	・	・	・	・	・	・	・
小山町	・	・	・	・	・	—	・	・	・	・	・	—	・	・	・	・	・	—
富士市	・	・	・	・	・	・	・	・	・	・	・	・	・	・	・	・	・	・
富士宮市	・	・	・	・	・	・	・	・	・	・	・	・	・	・	・	・	・	・
島田市	・	・	・	・	・	—	・	・	・	・	・	—	・	・	・	・	・	—
焼津市	118	85	131	189	523	594	74	18	38	70	200	193	44	67	93	119	323	401
藤枝市	94	77	68	87	326	—	30	24	23	31	108	—	64	53	45	56	218	—
牧之原市	14	15	15	11	55	—	4	5	4	6	19	—	10	10	11	5	36	—
吉田町	・	・	・	・	・	—	・	・	・	・	・	—	・	・	・	・	・	—
川根本町	4	8	4	9	25	—	2	0	2	3	7	—	2	8	2	6	18	—
磐田市	99	18	15	15	147	—	32	3	0	6	41	—	67	15	15	9	106	—
掛川市	54	5	4	—	63	—	13	0	0	—	13	—	41	5	4	—	50	—
袋井市	70	50	75	79	274	—	19	14	21	33	87	—	51	36	54	46	187	—
湖西市	24	18	22	0	64	—	3	7	9	—	19	—	21	11	13	0	45	—
御前崎市	9	11	27	1	48	27	5	3	16	—	24	6	4	8	11	1	24	21
菊川市	17	14	13	6	50	—	4	3	4	2	13	—	13	11	9	4	37	—
森町	0	0	1	0	1	11	0	0	0	0	0	3	0	0	1	0	1	8
小計 <sup>2)</sup>	516	313	394	412	1,635	858	190	83	125	157	555	266	326	230	269	256	1,081	593
静岡市	0	0	1	0	1	12	0	0	0	0	0	3	0	0	1	0	1	9
浜松市	・	・	・	・	・	・	・	・	・	・	・	・	・	・	・	・	・	・
静岡県 <sup>2)</sup>	516	313	395	412	1,636	870	190	83	125	157	555	269	326	230	270	256	1,082	602

1) その他には健康増進事業の歯周疾患検診を除いた成人を対象とする歯科健診(検診)が含まれる。

2) 小計欄、静岡県欄は、報告のあった数値での合計を示している。その他は市町ごとに対象者が違うため合計値は算出していない。



歯石沈着ありの者の数

注:表中の記号「-」は対象者がいないことを示し、「・」は市町が数値を把握していないことを示している

市町名	総数						男						女					
	40歳	50歳	60歳	70歳	計	その他 <sup>1)</sup>	40歳	50歳	60歳	70歳	計	その他 <sup>1)</sup>	40歳	50歳	60歳	70歳	計	その他 <sup>1)</sup>
下田市	・	・	・	・	・	・	・	・	・	・	・	・	・	・	・	・	・	・
東伊豆町	2	—	0	3	5	21	—	—	0	2	2	7	2	—	—	1	3	14
河津町	6	6	4	4	20	—	1	3	1	2	7	—	5	3	3	2	13	—
南伊豆町	・	・	・	—	・	—	・	・	・	—	・	—	・	・	・	—	・	—
松崎町	・	—	・	—	・	—	・	—	・	—	・	—	・	—	・	—	・	—
西伊豆町	1	1	12	—	14	0	0	0	5	—	5	0	1	1	7	—	9	0
熱海市	9	6	14	16	45	—	5	4	8	2	19	—	4	2	6	14	26	—
伊東市	・	・	・	・	・	・	・	・	・	・	・	・	・	・	・	・	・	・
沼津市	・	・	・	・	・	・	・	・	・	・	・	・	・	・	・	・	・	・
三島市	・	・	・	・	・	・	・	・	・	・	・	・	・	・	・	・	・	・
裾野市	・	・	・	・	・	・	・	・	・	・	・	・	・	・	・	・	・	・
伊豆市	・	・	・	・	・	・	・	・	・	・	・	・	・	・	・	・	・	・
伊豆の国市	10	5	7	9	31	389	1	1	2	1	5	106	9	4	5	8	26	283
函南町	・	・	・	・	・	—	・	・	・	・	・	—	・	・	・	・	・	—
清水町	・	・	・	・	・	・	・	・	・	・	・	・	・	・	・	・	・	・
長泉町	5	5	6	4	20	312	—	0	1	0	1	95	5	5	5	4	19	217
御殿場市	・	・	・	・	・	・	・	・	・	・	・	・	・	・	・	・	・	・
小山町	・	・	・	・	・	—	・	・	・	・	・	—	・	・	・	・	・	—
富士市	・	・	・	・	・	・	・	・	・	・	・	・	・	・	・	・	・	・
富士宮市	・	・	・	・	・	・	・	・	・	・	・	・	・	・	・	・	・	・
島田市	・	・	・	・	・	—	・	・	・	・	・	—	・	・	・	・	・	—
焼津市	155	99	150	219	623	700	53	22	46	83	204	239	102	77	104	136	419	461
藤枝市	160	116	118	147	541	—	58	44	41	60	203	—	102	72	77	87	338	—
牧之原市	18	26	23	13	80	—	5	9	5	7	26	—	13	17	18	6	54	—
吉田町	・	・	・	・	・	—	・	・	・	・	・	—	・	・	・	・	・	—
川根本町	2	6	3	10	21	—	1	0	1	3	5	—	1	6	2	7	16	—
磐田市	123	25	21	19	188	—	35	5	1	9	50	—	88	20	20	10	138	—
掛川市	96	8	5	—	109	—	23	1	0	—	24	—	73	7	5	—	85	—
袋井市	81	63	93	89	326	—	25	17	30	34	106	—	56	46	63	55	220	—
湖西市	49	42	61	1	153	—	7	12	23	—	42	—	42	30	38	1	111	—
御前崎市	9	16	33	1	59	34	6	6	17	—	29	7	3	10	16	1	30	27
菊川市	18	14	14	8	54	—	4	3	5	4	16	—	14	11	9	4	38	—
森町	0	0	1	0	1	2	0	0	0	0	0	0	0	0	1	0	1	2
小計 <sup>2)</sup>	744	438	565	543	2,290	1,458	224	127	186	207	744	454	520	311	379	336	1,546	1,004
静岡市	9	23	3	21	56	882	4	8	1	6	19	337	5	15	2	15	37	545
浜松市	・	・	・	・	・	・	・	・	・	・	・	・	・	・	・	・	・	・
静岡県 <sup>2)</sup>	753	461	568	564	2,346	2,340	228	135	187	213	763	791	525	326	381	351	1,583	1,549

1) その他には健康増進事業の歯周疾患検診を除いた成人を対象とする歯科健診(検診)が含まれる。

2) 小計欄、静岡県欄は、報告のあった数値での合計を示している。その他は市町ごとに対象者が違うため合計値は算出していない。

歯周炎ありの者の数

注:表中の記号「-」は対象者がいないことを示し、「・」は市町が数値を把握していないことを示している

市町名	総数						男						女					
	40歳	50歳	60歳	70歳	計	その他 <sup>1)</sup>	40歳	50歳	60歳	70歳	計	その他 <sup>1)</sup>	40歳	50歳	60歳	70歳	計	その他 <sup>1)</sup>
下田市	・	・	・	・	・	・	・	・	・	・	・	・	・	・	・	・	・	・
東伊豆町	・	・	・	・	・	・	・	・	・	・	・	・	・	・	・	・	・	・
河津町	2	4	1	4	11	—	0	3	0	2	5	—	2	1	1	2	6	—
南伊豆町	・	・	・	—	・	—	・	・	・	—	・	—	・	・	・	—	・	—
松崎町	・	—	・	—	・	—	・	—	・	—	・	—	・	—	・	—	・	—
西伊豆町	1	0	7	—	8	0	0	0	3	—	3	0	1	0	4	—	5	0
熱海市	1	3	0	8	12	—	0	1	0	2	3	—	1	2	0	6	9	—
伊東市	・	・	・	・	・	・	・	・	・	・	・	・	・	・	・	・	・	・
沼津市	・	・	・	・	・	・	・	・	・	・	・	・	・	・	・	・	・	・
三島市	・	・	・	・	・	・	・	・	・	・	・	・	・	・	・	・	・	・
裾野市	・	・	・	・	・	・	・	・	・	・	・	・	・	・	・	・	・	・
伊豆市	・	・	・	・	・	・	・	・	・	・	・	・	・	・	・	・	・	・
伊豆の国市	5	6	7	19	37	500	3	3	1	8	15	173	2	3	6	11	22	327
函南町	・	・	・	・	・	—	・	・	・	・	・	—	・	・	・	・	・	—
清水町	・	・	・	・	・	・	・	・	・	・	・	・	・	・	・	・	・	・
長泉町	1	6	2	3	12	171	—	1	1	2	4	64	1	5	1	1	8	107
御殿場市	・	・	・	・	・	・	・	・	・	・	・	・	・	・	・	・	・	・
小山町	・	・	・	・	・	—	・	・	・	・	・	—	・	・	・	・	・	—
富士市	・	・	・	・	・	・	・	・	・	・	・	・	・	・	・	・	・	・
富士宮市	・	・	・	・	・	・	・	・	・	・	・	・	・	・	・	・	・	・
島田市	・	・	・	・	・	—	・	・	・	・	・	—	・	・	・	・	・	—
焼津市	・	・	・	・	・	・	・	・	・	・	・	・	・	・	・	・	・	・
藤枝市	77	64	83	106	330	—	30	25	26	48	129	—	47	39	57	58	201	—
牧之原市	・	・	・	・	・	—	・	・	・	・	・	—	・	・	・	・	・	—
吉田町	・	・	・	・	・	—	・	・	・	・	・	—	・	・	・	・	・	—
川根本町	0	1	3	5	9	—	0	0	1	1	2	—	0	1	2	4	7	—
磐田市	73	11	14	13	111	—	23	2	0	6	31	—	50	9	14	13	111	—
掛川市	35	4	5	—	44	—	12	1	1	—	14	—	23	3	4	—	30	—
袋井市	・	・	・	・	・	—	・	・	・	・	・	—	・	・	・	・	・	—
湖西市	22	21	36	0	79	—	3	6	13	—	22	—	19	15	23	0	57	—
御前崎市	・	・	・	・	・	・	・	・	・	—	・	・	・	・	・	・	・	・
菊川市	・	・	・	・	・	—	・	・	・	・	・	—	・	・	・	・	・	—
森町	・	・	・	・	・	・	・	・	・	・	・	・	・	・	・	・	・	・
小計 <sup>2)</sup>	217	120	158	158	653	671	71	42	46	69	228	237	146	78	112	95	456	434
静岡市	2	4	4	4	14	174	0	2	4	1	7	82	2	2	0	3	7	92
浜松市	・	・	・	・	・	・	・	・	・	・	・	・	・	・	・	・	・	・
静岡県 <sup>2)</sup>	219	124	162	162	667	845	71	44	50	70	235	319	148	80	112	98	463	526

1) その他には健康増進事業の歯周疾患検診を除いた成人を対象とする歯科健診(検診)が含まれる。

2) 小計欄、静岡県欄は、報告のあった数値での合計を示している。その他は市町ごとに対象者が違うため合計値は算出していない。