

令和2年度 静岡県5歳児歯科調査結果

<注釈>

- *1: **市町名** … 施設の所在地の市町名 在園児の住所地とは異なる場合も含まれる
- *2: **有病者率**(むし歯有病者率) … 受診者中、むし歯の経験がある者の割合
- *3: **むし歯数**(一人平均むし歯数) … 受診者一人平均のむし歯経験本数
- *4: **5本以上** … 一人で5本以上のむし歯経験歯をもつ者(むし歯多発児)の割合
- *5: **9本以上** … 一人で9本以上のむし歯経験歯をもつ者の割合
- *6: **3歳児実施** … 対象が3歳児時点での集団フッ化物洗口実施の割合
- *7: **4歳児実施** … 対象が4歳児時点での集団フッ化物洗口実施の割合
- *8: **5歳児実施** … 対象が5歳児時点での集団フッ化物洗口実施の割合

令和2年度 5歳児歯科調査結果

| 市町名 *1 | 施設数 | 被検者数 (人) | 乳 歯 | | | | 永久歯 | |
|-----------|-----|-------------|----------------|----------------|----------------|----------------|----------------|----------------|
| | | | 有病者率 *2 (%) | むし歯数 *3 (本) | 5本以上 *4 (%) | 9本以上 *5 (%) | 有病者率 *2 (%) | むし歯数 *3 (本) |
| 下田市 | 4 | 108 | 29.6 | 1.03 | 8.3 | 2.8 | 0.9 | 0.02 |
| 東伊豆町 | 3 | 56 | 50.0 | 2.52 | 21.4 | 7.1 | 1.8 | 0.02 |
| 河津町 | 2 | 44 | 36.4 | 1.93 | 13.6 | 6.8 | 0.0 | 0.00 |
| 南伊豆町 | 2 | 42 | 47.6 | 1.19 | 7.1 | 0.0 | 0.0 | 0.00 |
| 松崎町 | 2 | 25 | 32.0 | 1.52 | 16.0 | 4.0 | 0.0 | 0.00 |
| 西伊豆町 | 2 | 27 | 37.0 | 2.67 | 18.5 | 14.8 | 3.7 | 0.07 |
| 熱海市 | 10 | 136 | 42.6 | 1.58 | 8.8 | 4.4 | 1.5 | 0.02 |
| 伊東市 | 19 | 341 | 31.7 | 1.04 | 7.6 | 1.8 | 0.3 | 0.00 |
| 沼津市 | 53 | 1,322 | 25.7 | 0.95 | 7.6 | 2.0 | 0.5 | 0.01 |
| 三島市 | 32 | 842 | 23.4 | 0.78 | 5.7 | 1.7 | 0.2 | 0.00 |
| 裾野市 | 17 | 428 | 23.1 | 0.79 | 5.4 | 0.7 | 0.9 | 0.02 |
| 伊豆市 | 7 | 159 | 31.4 | 1.08 | 6.9 | 2.5 | 0.0 | 0.00 |
| 伊豆の国市 | 12 | 353 | 33.4 | 1.21 | 9.6 | 1.4 | 0.0 | 0.00 |
| 函南町 | 11 | 282 | 29.4 | 1.04 | 7.8 | 1.4 | 0.7 | 0.01 |
| 清水町 | 9 | 224 | 33.0 | 1.60 | 12.5 | 5.4 | 0.0 | 0.00 |
| 長泉町 | 13 | 389 | 19.3 | 0.68 | 5.1 | 0.8 | 0.0 | 0.00 |
| 御殿場市 | 26 | 750 | 35.7 | 1.29 | 9.5 | 2.7 | 0.5 | 0.01 |
| 小山町 | 5 | 154 | 27.3 | 0.97 | 8.4 | 1.3 | 0.0 | 0.00 |
| 富士市 | 58 | 1,919 | 27.6 | 1.01 | 7.8 | 2.0 | 0.5 | 0.01 |
| 富士宮市 | 33 | 989 | 28.1 | 1.07 | 9.5 | 1.7 | 0.5 | 0.01 |
| 島田市 | 25 | 779 | 24.9 | 0.92 | 7.3 | 2.2 | 0.0 | 0.00 |
| 焼津市 | 30 | 977 | 28.6 | 1.01 | 7.9 | 2.1 | 0.4 | 0.01 |
| 藤枝市 | 38 | 1,175 | 26.8 | 1.00 | 7.6 | 2.9 | 0.6 | 0.01 |
| 牧之原市 | 16 | 353 | 32.0 | 1.37 | 11.6 | 3.7 | 0.0 | 0.00 |
| 吉田町 | 6 | 195 | 33.8 | 1.48 | 13.3 | 3.1 | 0.5 | 0.01 |
| 川根本町 | 4 | 28 | 32.1 | 1.11 | 7.1 | 0.0 | 0.0 | 0.00 |
| 磐田市 | 44 | 1,335 | 28.5 | 1.05 | 7.9 | 2.2 | 0.4 | 0.01 |
| 掛川市 | 31 | 993 | 32.9 | 1.26 | 10.0 | 2.9 | 0.2 | 0.00 |
| 袋井市 | 31 | 810 | 26.8 | 0.98 | 7.9 | 2.0 | 0.2 | 0.00 |
| 湖西市 | 14 | 376 | 39.6 | 1.35 | 11.2 | 1.9 | 2.1 | 0.03 |
| 御前崎市 | 9 | 244 | 30.3 | 1.08 | 8.2 | 3.3 | 0.4 | 0.00 |
| 菊川市 | 13 | 523 | 14.9 | 0.46 | 2.7 | 0.4 | 0.4 | 0.00 |
| 森町 | 7 | 142 | 33.1 | 1.41 | 11.3 | 4.2 | 0.0 | 0.00 |
| 静岡市 | 182 | 5,030 | 26.0 | 0.98 | 7.7 | 2.1 | 0.3 | 0.01 |
| 浜松市 | 183 | 5,304 | 25.0 | 0.92 | 7.1 | 2.2 | 0.3 | 0.00 |
| 静岡県 | 953 | 26,854 | 27.2 | 1.01 | 7.8 | 2.2 | 0.4 | 0.01 |

HC別集計

| | | | | | | | | |
|-----|-----|-------|------|------|------|-----|-----|------|
| 賀茂 | 15 | 302 | 37.7 | 1.65 | 12.9 | 5.0 | 0.0 | 0.02 |
| 熱海 | 29 | 477 | 34.8 | 1.20 | 8.0 | 2.5 | 0.6 | 0.01 |
| 東部 | 154 | 3,999 | 25.9 | 0.94 | 7.2 | 1.8 | 0.4 | 0.00 |
| 御殿場 | 31 | 904 | 34.3 | 1.24 | 9.3 | 2.4 | 0.4 | 0.01 |
| 富士 | 91 | 2,908 | 27.8 | 1.03 | 8.4 | 1.9 | 0.5 | 0.01 |
| 中部 | 119 | 3,507 | 27.8 | 1.05 | 8.3 | 2.6 | 0.3 | 0.01 |
| 西部 | 149 | 4,423 | 28.8 | 1.05 | 8.2 | 2.2 | 0.5 | 0.01 |
| 静岡市 | 182 | 5,030 | 26.0 | 0.98 | 7.7 | 2.1 | 0.3 | 0.01 |
| 浜松市 | 183 | 5,304 | 25.0 | 0.92 | 7.1 | 2.2 | 0.3 | 0.00 |

施設別集計

| | | | | | | | | |
|--------|-----|--------|------|------|------|-----|-----|------|
| 幼稚園 | 304 | 10,597 | 27.1 | 1.01 | 7.9 | 2.3 | 0.4 | 0.01 |
| 保育所 | 357 | 6,994 | 30.1 | 1.08 | 8.2 | 2.0 | 0.4 | 0.01 |
| 幼保連携型* | 235 | 7,327 | 25.4 | 0.95 | 7.4 | 2.2 | 0.3 | 0.01 |
| 幼稚園型* | 27 | 1,061 | 22.9 | 0.89 | 7.5 | 2.2 | 0.2 | 0.00 |
| 保育所型* | 24 | 700 | 25.7 | 0.96 | 7.4 | 1.7 | 0.6 | 0.01 |
| 地方裁量型* | 2 | 35 | 25.7 | 1.29 | 17.1 | 2.9 | 0.0 | 0.00 |
| その他 | 4 | 140 | 33.6 | 1.22 | 10.7 | 3.6 | 0.0 | 0.00 |

* 認定子ども園

令和2年度 5歳児歯科調査 集団フッ化物洗口の実施状況

| 市町名 | 3歳児実施 | | 4歳児実施 | | 5歳児実施 | |
|-------|-------|-----|-------|-----|-------|-----|
| | *6 | (%) | *7 | (%) | *8 | (%) |
| 下田市 | 0.0 | | 100.0 | | 100.0 | |
| 東伊豆町 | 0.0 | | 100.0 | | 100.0 | |
| 河津町 | 0.0 | | 100.0 | | 100.0 | |
| 南伊豆町 | 0.0 | | 50.0 | | 0.0 | |
| 松崎町 | 0.0 | | 100.0 | | 100.0 | |
| 西伊豆町 | 0.0 | | 50.0 | | 50.0 | |
| 熱海市 | 30.0 | | 80.0 | | 80.0 | |
| 伊東市 | 0.0 | | 26.3 | | 21.1 | |
| 沼津市 | 3.8 | | 66.0 | | 84.9 | |
| 三島市 | 0.0 | | 87.5 | | 90.6 | |
| 裾野市 | 0.0 | | 41.2 | | 0.0 | |
| 伊豆市 | 0.0 | | 85.7 | | 85.7 | |
| 伊豆の国市 | 0.0 | | 91.7 | | 100.0 | |
| 函南町 | 11.1 | | 72.7 | | 0.0 | |
| 清水町 | 0.0 | | 0.0 | | 122.2 | |
| 長泉町 | 7.7 | | 7.7 | | 46.2 | |
| 御殿場市 | 0.0 | | 0.0 | | 0.0 | |
| 小山町 | 0.0 | | 0.0 | | 0.0 | |
| 富士市 | 1.8 | | 6.9 | | 12.1 | |
| 富士宮市 | 12.1 | | 84.8 | | 87.9 | |
| 島田市 | 12.0 | | 92.0 | | 96.0 | |
| 焼津市 | 3.4 | | 16.7 | | 20.0 | |
| 藤枝市 | 2.6 | | 2.6 | | 0.0 | |
| 牧之原市 | 0.0 | | 100.0 | | 100.0 | |
| 吉田町 | 0.0 | | 83.3 | | 150.0 | |
| 川根本町 | 0.0 | | 75.0 | | 75.0 | |
| 磐田市 | 6.8 | | 40.9 | | 43.2 | |
| 掛川市 | 0.0 | | 74.2 | | 93.5 | |
| 袋井市 | 46.7 | | 96.8 | | 100.0 | |
| 湖西市 | 28.6 | | 92.9 | | 35.7 | |
| 御前崎市 | 0.0 | | 100.0 | | 100.0 | |
| 菊川市 | 0.0 | | 61.5 | | 69.2 | |
| 森町 | 14.3 | | 71.4 | | 85.7 | |
| 静岡市 | 1.1 | | 71.4 | | 80.8 | |
| 浜松市 | 9.4 | | 39.9 | | 47.0 | |
| 静岡県 | 6.1 | | 54.1 | | 59.6 | |

| HC別集計 | 3歳児実施 | | 4歳児実施 | | 5歳児実施 | |
|-------|-------|-----|-------|-----|-------|-----|
| | *6 | (%) | *7 | (%) | *8 | (%) |
| 賀茂 | 0.0 | | 86.7 | | 80.0 | |
| 熱海 | 10.3 | | 44.8 | | 41.4 | |
| 東部 | 2.6 | | 62.3 | | 70.8 | |
| 御殿場 | 0.0 | | 0.0 | | 0.0 | |
| 富士 | 5.6 | | 35.2 | | 39.6 | |
| 中部 | 4.2 | | 44.5 | | 48.7 | |
| 西部 | 14.9 | | 71.1 | | 72.5 | |
| 静岡市 | 1.1 | | 71.4 | | 80.8 | |
| 浜松市 | 9.4 | | 39.9 | | 47.0 | |

| 施設別集計 | | | |
|--------|-----|------|------|
| 幼稚園 | 7.3 | 43.1 | 46.1 |
| 保育所 | 5.4 | 55.5 | 63.6 |
| 幼保連携型* | 5.6 | 66.8 | 71.9 |
| 幼稚園型* | 7.4 | 44.4 | 55.6 |
| 保育所型* | 8.3 | 62.5 | 58.3 |
| 地域裁量型* | 0.0 | 50.0 | 50.0 |
| その他 | 0.0 | 50.0 | 50.0 |

※ 認定子ども園

令和2年度 5歳児歯科調査 むし歯経験歯数別者率（乳歯）

(再掲) (再掲)

| 市町名 | 0本 | 1本 | 2本 | 3本 | 4本 | 5本 | 6本 | 7本 | 8本 | 9本 | 10本 | 11本 | 12本 | 13本 | 14本 | 15本 | 16本 | 17本 | 18本 | 19本 | 20本 | 5本以上 | 9本以上 |
|-------|------|------|------|-----|-----|-----|-----|-----|-----|-----|-----|-----|-----|-----|-----|-----|-----|-----|-----|-----|-----|------|------|
| 下田市 | 70.4 | 6.5 | 10.2 | 3.7 | 0.9 | 1.9 | 1.9 | 0.0 | 1.9 | 1.9 | 0.9 | 0.0 | 0.0 | 0.0 | 0.0 | 0.0 | 0.0 | 0.0 | 0.0 | 0.0 | 0.0 | 8.3 | 2.8 |
| 東伊豆町 | 50.0 | 3.6 | 7.1 | 8.9 | 8.9 | 3.6 | 5.4 | 5.4 | 0.0 | 0.0 | 1.8 | 1.8 | 1.8 | 0.0 | 1.8 | 0.0 | 0.0 | 0.0 | 0.0 | 0.0 | 0.0 | 21.4 | 7.1 |
| 河津町 | 63.6 | 6.8 | 6.8 | 4.5 | 4.5 | 0.0 | 0.0 | 6.8 | 0.0 | 0.0 | 0.0 | 2.3 | 0.0 | 0.0 | 2.3 | 0.0 | 2.3 | 0.0 | 0.0 | 0.0 | 0.0 | 13.6 | 6.8 |
| 南伊豆町 | 52.4 | 16.7 | 14.3 | 7.1 | 2.4 | 0.0 | 7.1 | 0.0 | 0.0 | 0.0 | 0.0 | 0.0 | 0.0 | 0.0 | 0.0 | 0.0 | 0.0 | 0.0 | 0.0 | 0.0 | 0.0 | 7.1 | 0.0 |
| 松崎町 | 68.0 | 4.0 | 4.0 | 8.0 | 0.0 | 0.0 | 8.0 | 0.0 | 4.0 | 4.0 | 0.0 | 0.0 | 0.0 | 0.0 | 0.0 | 0.0 | 0.0 | 0.0 | 0.0 | 0.0 | 0.0 | 16.0 | 4.0 |
| 西伊豆町 | 63.0 | 3.7 | 7.4 | 3.7 | 3.7 | 0.0 | 3.7 | 0.0 | 0.0 | 0.0 | 3.7 | 0.0 | 0.0 | 0.0 | 7.4 | 0.0 | 3.7 | 0.0 | 0.0 | 0.0 | 0.0 | 18.5 | 14.8 |
| 熱海市 | 57.4 | 8.8 | 11.0 | 8.8 | 5.1 | 1.5 | 1.5 | 1.5 | 0.0 | 0.7 | 0.0 | 1.5 | 0.0 | 0.7 | 0.7 | 0.7 | 0.0 | 0.0 | 0.0 | 0.0 | 0.0 | 8.8 | 4.4 |
| 伊東市 | 68.3 | 8.5 | 9.4 | 3.8 | 2.3 | 1.5 | 0.6 | 2.9 | 0.9 | 1.2 | 0.0 | 0.0 | 0.3 | 0.3 | 0.0 | 0.0 | 0.0 | 0.0 | 0.0 | 0.0 | 0.0 | 7.6 | 1.8 |
| 沼津市 | 74.3 | 6.1 | 6.3 | 3.0 | 2.8 | 2.0 | 1.7 | 0.8 | 1.1 | 0.5 | 0.6 | 0.3 | 0.1 | 0.2 | 0.3 | 0.0 | 0.0 | 0.1 | 0.0 | 0.0 | 0.0 | 7.6 | 2.0 |
| 三島市 | 76.6 | 6.8 | 6.1 | 2.7 | 2.1 | 1.8 | 0.7 | 0.2 | 1.3 | 0.7 | 0.2 | 0.2 | 0.2 | 0.1 | 0.1 | 0.0 | 0.0 | 0.0 | 0.0 | 0.0 | 0.0 | 5.7 | 1.7 |
| 裾野市 | 76.9 | 5.1 | 5.8 | 3.5 | 3.3 | 1.4 | 1.4 | 0.5 | 1.4 | 0.0 | 0.0 | 0.5 | 0.0 | 0.2 | 0.0 | 0.0 | 0.0 | 0.0 | 0.0 | 0.0 | 0.0 | 5.4 | 0.7 |
| 伊豆市 | 68.6 | 11.3 | 6.9 | 3.1 | 3.1 | 0.0 | 1.3 | 1.3 | 1.9 | 0.6 | 0.6 | 0.0 | 0.0 | 0.6 | 0.6 | 0.0 | 0.0 | 0.0 | 0.0 | 0.0 | 0.0 | 6.9 | 2.5 |
| 伊豆の国市 | 66.6 | 8.8 | 5.7 | 4.5 | 4.8 | 2.3 | 3.1 | 1.1 | 1.7 | 0.0 | 0.3 | 0.3 | 0.6 | 0.3 | 0.0 | 0.0 | 0.0 | 0.0 | 0.0 | 0.0 | 0.0 | 9.6 | 1.4 |
| 函南町 | 70.6 | 7.4 | 7.1 | 4.3 | 2.8 | 1.1 | 2.1 | 1.4 | 1.8 | 0.7 | 0.4 | 0.0 | 0.0 | 0.0 | 0.0 | 0.0 | 0.4 | 0.0 | 0.0 | 0.0 | 0.0 | 7.8 | 1.4 |
| 清水町 | 67.0 | 7.1 | 4.0 | 4.5 | 4.9 | 1.8 | 1.8 | 2.2 | 1.3 | 0.4 | 1.3 | 0.9 | 0.4 | 0.4 | 0.9 | 0.4 | 0.0 | 0.0 | 0.4 | 0.0 | 0.0 | 12.5 | 5.4 |
| 長泉町 | 80.7 | 5.7 | 4.4 | 1.5 | 2.6 | 0.3 | 1.0 | 1.5 | 1.5 | 0.0 | 0.3 | 0.3 | 0.3 | 0.0 | 0.0 | 0.0 | 0.0 | 0.0 | 0.0 | 0.0 | 0.0 | 5.1 | 0.8 |
| 御殿場市 | 64.3 | 8.8 | 7.7 | 5.7 | 4.0 | 2.1 | 2.1 | 0.7 | 1.9 | 0.8 | 0.9 | 0.1 | 0.3 | 0.3 | 0.1 | 0.1 | 0.0 | 0.0 | 0.0 | 0.0 | 0.0 | 9.5 | 2.7 |
| 小山町 | 72.7 | 5.8 | 7.1 | 2.6 | 3.2 | 2.6 | 1.9 | 1.9 | 0.6 | 0.6 | 0.6 | 0.0 | 0.0 | 0.0 | 0.0 | 0.0 | 0.0 | 0.0 | 0.0 | 0.0 | 0.0 | 8.4 | 1.3 |
| 富士市 | 72.4 | 6.6 | 6.5 | 3.2 | 3.5 | 1.4 | 2.1 | 1.3 | 1.0 | 0.7 | 0.5 | 0.1 | 0.3 | 0.2 | 0.2 | 0.1 | 0.0 | 0.0 | 0.0 | 0.0 | 0.0 | 7.8 | 2.0 |
| 富士宮市 | 71.9 | 6.0 | 5.7 | 3.1 | 3.8 | 2.9 | 2.2 | 1.2 | 1.4 | 0.8 | 0.5 | 0.1 | 0.2 | 0.0 | 0.1 | 0.0 | 0.0 | 0.0 | 0.0 | 0.0 | 0.0 | 9.5 | 1.7 |
| 島田市 | 75.1 | 6.7 | 5.8 | 2.7 | 2.4 | 2.3 | 1.0 | 0.4 | 1.4 | 0.6 | 0.3 | 0.3 | 0.4 | 0.4 | 0.1 | 0.0 | 0.1 | 0.0 | 0.0 | 0.0 | 0.0 | 7.3 | 2.2 |
| 焼津市 | 71.4 | 7.7 | 7.4 | 3.2 | 2.5 | 1.7 | 1.6 | 1.3 | 1.0 | 0.8 | 0.4 | 0.2 | 0.4 | 0.0 | 0.1 | 0.0 | 0.1 | 0.0 | 0.1 | 0.0 | 0.0 | 7.9 | 2.1 |
| 藤枝市 | 73.2 | 6.7 | 7.5 | 3.3 | 1.7 | 1.2 | 1.5 | 1.2 | 0.8 | 0.5 | 0.9 | 0.6 | 0.3 | 0.3 | 0.3 | 0.0 | 0.1 | 0.0 | 0.0 | 0.0 | 0.0 | 7.6 | 2.9 |
| 牧之原市 | 68.0 | 5.9 | 7.6 | 5.4 | 1.4 | 2.8 | 0.6 | 2.3 | 2.3 | 1.1 | 0.8 | 0.0 | 0.3 | 0.3 | 0.8 | 0.0 | 0.3 | 0.0 | 0.0 | 0.0 | 0.0 | 11.6 | 3.7 |
| 吉田町 | 66.2 | 7.2 | 7.2 | 4.1 | 2.1 | 2.1 | 4.6 | 1.5 | 2.1 | 0.0 | 0.5 | 0.0 | 0.5 | 1.0 | 0.5 | 0.0 | 0.0 | 0.0 | 0.5 | 0.0 | 0.0 | 13.3 | 3.1 |
| 川根本町 | 67.9 | 3.6 | 7.1 | 7.1 | 7.1 | 0.0 | 7.1 | 0.0 | 0.0 | 0.0 | 0.0 | 0.0 | 0.0 | 0.0 | 0.0 | 0.0 | 0.0 | 0.0 | 0.0 | 0.0 | 0.0 | 7.1 | 0.0 |
| 磐田市 | 71.5 | 7.1 | 6.4 | 3.7 | 3.4 | 2.5 | 1.5 | 1.0 | 0.6 | 0.7 | 0.4 | 0.2 | 0.0 | 0.3 | 0.1 | 0.2 | 0.1 | 0.0 | 0.2 | 0.0 | 0.0 | 7.9 | 2.2 |
| 掛川市 | 66.7 | 7.6 | 8.2 | 3.6 | 3.6 | 2.3 | 2.2 | 0.7 | 1.8 | 0.5 | 1.0 | 0.3 | 0.4 | 0.4 | 0.2 | 0.1 | 0.0 | 0.0 | 0.0 | 0.0 | 0.0 | 10.0 | 2.9 |
| 袋井市 | 73.2 | 7.2 | 6.3 | 3.5 | 2.0 | 2.2 | 1.1 | 1.4 | 1.2 | 0.2 | 0.6 | 0.1 | 0.2 | 0.4 | 0.2 | 0.0 | 0.0 | 0.1 | 0.0 | 0.0 | 0.0 | 7.9 | 2.0 |
| 湖西市 | 60.4 | 10.9 | 9.0 | 5.6 | 2.9 | 3.5 | 2.9 | 1.1 | 1.9 | 0.5 | 0.0 | 0.5 | 0.3 | 0.5 | 0.0 | 0.0 | 0.0 | 0.0 | 0.0 | 0.0 | 0.0 | 11.2 | 1.9 |
| 御前崎市 | 69.7 | 9.0 | 7.4 | 3.7 | 2.0 | 2.9 | 0.8 | 0.4 | 0.8 | 0.4 | 0.8 | 0.8 | 0.4 | 0.8 | 0.0 | 0.0 | 0.0 | 0.0 | 0.0 | 0.0 | 0.0 | 8.2 | 3.3 |
| 菊川市 | 85.1 | 5.0 | 3.1 | 1.5 | 2.7 | 0.8 | 0.0 | 1.1 | 0.4 | 0.0 | 0.0 | 0.2 | 0.2 | 0.0 | 0.0 | 0.0 | 0.0 | 0.0 | 0.0 | 0.0 | 0.0 | 2.7 | 0.4 |
| 森町 | 66.9 | 8.5 | 5.6 | 2.8 | 4.9 | 2.8 | 1.4 | 0.7 | 2.1 | 0.7 | 1.4 | 0.7 | 0.7 | 0.0 | 0.0 | 0.0 | 0.0 | 0.7 | 0.0 | 0.0 | 0.0 | 11.3 | 4.2 |
| 静岡市 | 74.0 | 6.5 | 6.0 | 2.8 | 3.0 | 1.9 | 1.5 | 0.9 | 1.4 | 0.5 | 0.5 | 0.3 | 0.3 | 0.2 | 0.1 | 0.0 | 0.1 | 0.0 | 0.0 | 0.0 | 0.0 | 7.7 | 2.1 |
| 浜松市 | 74.9 | 6.8 | 5.6 | 3.0 | 2.5 | 1.4 | 1.5 | 0.8 | 1.2 | 0.7 | 0.5 | 0.3 | 0.2 | 0.2 | 0.1 | 0.1 | 0.1 | 0.0 | 0.0 | 0.0 | 0.0 | 7.1 | 2.2 |
| 静岡県 | 72.7 | 6.9 | 6.3 | 3.3 | 2.9 | 1.8 | 1.6 | 1.0 | 1.2 | 0.6 | 0.5 | 0.3 | 0.3 | 0.2 | 0.2 | 0.0 | 0.1 | 0.0 | 0.0 | 0.0 | 0.0 | 7.8 | 2.2 |

HC別集計

| | | | | | | | | | | | | | | | | | | | | | | | |
|-----|------|-----|-----|-----|-----|-----|-----|-----|-----|-----|-----|-----|-----|-----|-----|-----|-----|-----|-----|-----|-----|------|-----|
| 賀茂 | 62.3 | 7.0 | 8.9 | 5.6 | 3.3 | 1.3 | 3.6 | 2.0 | 1.0 | 1.0 | 1.0 | 0.7 | 0.3 | 0.0 | 1.3 | 0.0 | 0.7 | 0.0 | 0.0 | 0.0 | 0.0 | 12.9 | 5.0 |
| 熱海 | 65.2 | 8.6 | 9.9 | 5.2 | 3.1 | 1.5 | 0.8 | 2.5 | 0.6 | 1.0 | 0.0 | 0.4 | 0.2 | 0.4 | 0.2 | 0.2 | 0.0 | 0.0 | 0.0 | 0.0 | 0.0 | 8.0 | 2.5 |
| 東部 | 74.1 | 6.7 | 5.9 | 3.2 | 3.0 | 1.6 | 1.6 | 0.9 | 1.4 | 0.4 | 0.4 | 0.3 | 0.2 | 0.2 | 0.2 | 0.0 | 0.0 | 0.0 | 0.0 | 0.0 | 0.0 | 7.2 | 1.8 |
| 御殿場 | 65.7 | 8.3 | 7.6 | 5.2 | 3.9 | 2.2 | 2.1 | 0.9 | 1.7 | 0.8 | 0.9 | 0.1 | 0.2 | 0.2 | 0.1 | 0.1 | 0.0 | 0.0 | 0.0 | 0.0 | 0.0 | 9.3 | 2.4 |
| 富士 | 72.2 | 6.4 | 6.2 | 3.2 | 3.6 | 1.9 | 2.2 | 1.2 | 1.1 | 0.8 | 0.5 | 0.1 | 0.2 | 0.1 | 0.1 | 0.0 | 0.0 | 0.0 | 0.0 | 0.0 | 0.0 | 8.4 | 1.9 |
| 中部 | 72.2 | 6.9 | 7.1 | 3.4 | 2.1 | 1.8 | 1.6 | 1.2 | 1.2 | 0.7 | 0.6 | 0.3 | 0.3 | 0.3 | 0.3 | 0.0 | 0.1 | 0.0 | 0.1 | 0.0 | 0.0 | 8.3 | 2.6 |
| 西部 | 71.2 | 7.4 | 6.6 | 3.5 | 3.0 | 2.3 | 1.5 | 1.0 | 1.1 | 0.5 | 0.5 | 0.3 | 0.2 | 0.3 | 0.1 | 0.1 | 0.0 | 0.0 | 0.1 | 0.0 | 0.0 | 8.2 | 2.2 |
| 静岡市 | 74.0 | 6.5 | 6.0 | 2.8 | 3.0 | 1.9 | 1.5 | 0.9 | 1.4 | 0.5 | 0.5 | 0.3 | 0.3 | 0.2 | 0.1 | 0.0 | 0.1 | 0.0 | 0.0 | 0.0 | 0.0 | 7.7 | 2.1 |
| 浜松市 | 74.9 | 6.8 | 5.6 | 3.0 | 2.5 | 1.4 | 1.5 | 0.8 | 1.2 | 0.7 | 0.5 | 0.3 | 0.2 | 0.2 | 0.1 | 0.1 | 0.1 | 0.0 | 0.0 | 0.0 | 0.0 | 7.1 | 2.2 |

施設別集計

| | | | | | | | | | | | | | | | | | | | | | | | |
|--------|------|------|-----|-----|-----|-----|-----|-----|-----|-----|-----|-----|-----|-----|-----|-----|-----|-----|-----|-----|-----|------|-----|
| 幼稚園 | 72.9 | 6.7 | 6.2 | 3.3 | 2.9 | 1.9 | 1.6 | 1.0 | 1.2 | 0.7 | 0.5 | 0.3 | 0.3 | 0.3 | 0.1 | 0.1 | 0.1 | 0.0 | 0.0 | 0.0 | 0.0 | 7.9 | 2.3 |
| 保育所 | 69.9 | 7.5 | 7.3 | 4.1 | 3.0 | 1.8 | 1.8 | 1.1 | 1.4 | 0.6 | 0.5 | 0.2 | 0.3 | 0.1 | 0.2 | 0.0 | 0.1 | 0.0 | 0.0 | 0.0 | 0.0 | 8.2 | 2.0 |
| 幼保連携型* | 74.5 | 6.8 | 5.7 | 2.7 | 2.7 | 1.6 | 1.5 | 0.9 | 1.2 | 0.5 | 0.5 | 0.3 | 0.2 | 0.2 | 0.2 | 0.1 | 0.1 | 0.0 | 0.0 | 0.0 | 0.0 | 7.4 | 2.2 |
| 幼稚園型* | 77.1 | 5.5 | 5.7 | 2.0 | 2.2 | 1.5 | 1.7 | 0.8 | 1.4 | 0.6 | 0.6 | 0.4 | 0.2 | 0.4 | 0.0 | 0.0 | 0.1 | 0.0 | 0.0 | 0.0 | 0.0 | 7.5 | 2.2 |
| 保育所型* | 74.3 | 5.6 | 5.4 | 3.0 | 4.3 | 2.4 | 1.3 | 0.7 | 1.3 | 0.9 | 0.3 | 0.1 | 0.1 | 0.0 | 0.1 | 0.0 | 0.1 | 0.0 | 0.0 | 0.0 | 0.0 | 7.4 | 1.7 |
| 地域裁量型* | 74.3 | 5.7 | 0.0 | 2.9 | 0.0 | 8.6 | 5.7 | 0.0 | 0.0 | 0.0 | 0.0 | 0.0 | 0.0 | 2.9 | 0.0 | 0.0 | 0.0 | 0.0 | 0.0 | 0.0 | 0.0 | 17.1 | 2.9 |
| その他 | 66.4 | 10.0 | 6.4 | 2.9 | 3.6 | 3.6 | 2.9 | 0.0 | 0.7 | 1.4 | 1.4 | 0.0 | 0.7 | 0.0 | 0.0 | 0.0 | 0.0 | 0.0 | 0.0 | 0.0 | 0.0 | 10.7 | 3.6 |

* 認定子ども園

令和2年度 5歳児歯科調査結果(乳歯) 市町順位表

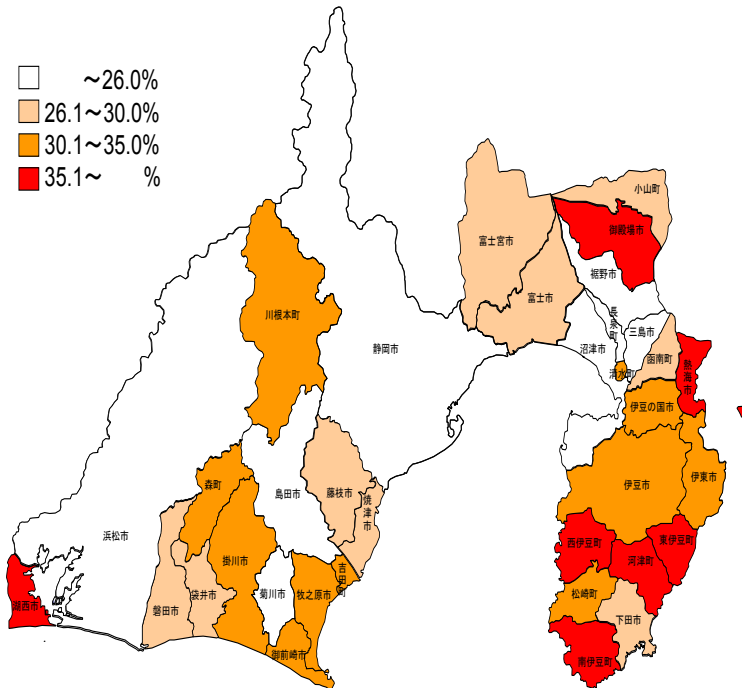
| 順位 | 市町名 | 有病者率 (%) |
|-----|-------|-------------|
| 1 | 菊川市 | 14.9 |
| 2 | 長泉町 | 19.3 |
| 3 | 裾野市 | 23.1 |
| 4 | 三島市 | 23.4 |
| 5 | 島田市 | 24.9 |
| 6 | 浜松市 | 25.0 |
| 7 | 沼津市 | 25.7 |
| 8 | 静岡市 | 26.0 |
| 9 | 袋井市 | 26.8 |
| 10 | 藤枝市 | 26.8 |
| 11 | 小山町 | 27.3 |
| 12 | 富士市 | 27.6 |
| 13 | 富士宮市 | 28.1 |
| 14 | 磐田市 | 28.5 |
| 15 | 焼津市 | 28.6 |
| 15 | 函南町 | 29.4 |
| 17 | 下田市 | 29.6 |
| 18 | 御前崎市 | 30.3 |
| 19 | 伊豆市 | 31.4 |
| 20 | 伊東市 | 31.7 |
| 21 | 松崎町 | 32.0 |
| 22 | 牧之原市 | 32.0 |
| 23 | 川根本町 | 32.1 |
| 24 | 掛川市 | 32.9 |
| 24 | 清水町 | 33.0 |
| 26 | 森町 | 33.1 |
| 27 | 伊豆の国市 | 33.4 |
| 28 | 吉田町 | 33.8 |
| 28 | 御殿場市 | 35.7 |
| 30 | 河津町 | 36.4 |
| 31 | 西伊豆町 | 37.0 |
| 32 | 湖西市 | 39.6 |
| 33 | 熱海市 | 42.6 |
| 34 | 南伊豆町 | 47.6 |
| 35 | 東伊豆町 | 50.0 |
| 静岡県 | | 27.2 |

| 順位 | 市町名 | むし歯数 (本) |
|-----|-------|-------------|
| 1 | 菊川市 | 0.46 |
| 2 | 長泉町 | 0.68 |
| 3 | 三島市 | 0.78 |
| 4 | 裾野市 | 0.79 |
| 5 | 浜松市 | 0.92 |
| 6 | 島田市 | 0.92 |
| 7 | 沼津市 | 0.95 |
| 8 | 小山町 | 0.97 |
| 9 | 静岡市 | 0.98 |
| 10 | 袋井市 | 0.98 |
| 11 | 藤枝市 | 1.00 |
| 12 | 焼津市 | 1.01 |
| 13 | 富士市 | 1.01 |
| 14 | 下田市 | 1.03 |
| 15 | 函南町 | 1.04 |
| 16 | 伊東市 | 1.04 |
| 17 | 磐田市 | 1.05 |
| 18 | 富士宮市 | 1.07 |
| 19 | 伊豆市 | 1.08 |
| 20 | 御前崎市 | 1.08 |
| 21 | 川根本町 | 1.11 |
| 22 | 南伊豆町 | 1.19 |
| 23 | 伊豆の国市 | 1.21 |
| 24 | 掛川市 | 1.26 |
| 25 | 御殿場市 | 1.29 |
| 26 | 湖西市 | 1.35 |
| 27 | 牧之原市 | 1.37 |
| 28 | 森町 | 1.41 |
| 29 | 吉田町 | 1.48 |
| 30 | 松崎町 | 1.52 |
| 31 | 熱海市 | 1.58 |
| 32 | 清水町 | 1.60 |
| 33 | 河津町 | 1.93 |
| 34 | 東伊豆町 | 2.52 |
| 35 | 西伊豆町 | 2.67 |
| 静岡県 | | 1.01 |

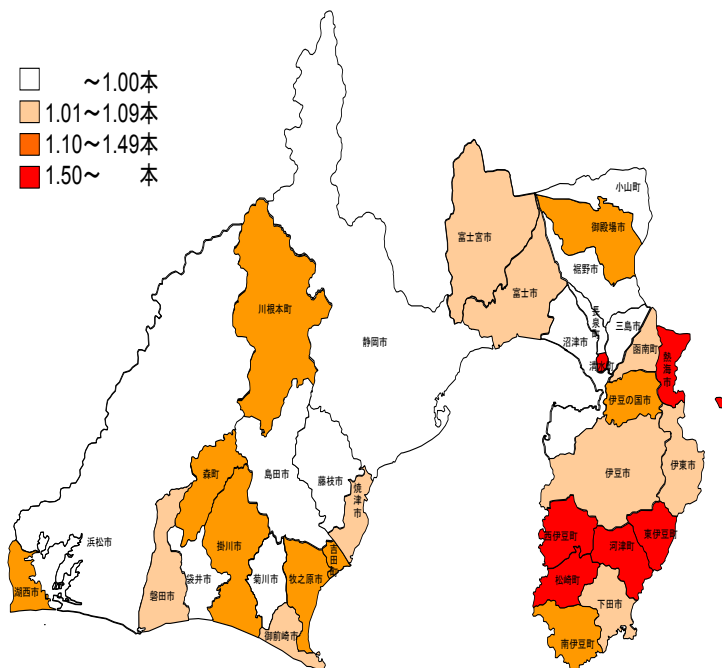
| 順位 | 市町名 | 5本以上 (%) |
|-----|-------|-------------|
| 1 | 菊川市 | 2.7 |
| 2 | 長泉町 | 5.1 |
| 3 | 裾野市 | 5.4 |
| 4 | 三島市 | 5.7 |
| 5 | 伊豆市 | 6.9 |
| 6 | 浜松市 | 7.1 |
| 7 | 南伊豆町 | 7.1 |
| 8 | 川根本町 | 7.1 |
| 9 | 島田市 | 7.3 |
| 10 | 沼津市 | 7.6 |
| 11 | 藤枝市 | 7.6 |
| 12 | 伊東市 | 7.6 |
| 13 | 静岡市 | 7.7 |
| 14 | 富士市 | 7.8 |
| 15 | 函南町 | 7.8 |
| 16 | 焼津市 | 7.9 |
| 17 | 袋井市 | 7.9 |
| 18 | 磐田市 | 7.9 |
| 19 | 御前崎市 | 8.2 |
| 20 | 下田市 | 8.3 |
| 21 | 小山町 | 8.4 |
| 22 | 熱海市 | 8.8 |
| 23 | 御殿場市 | 9.5 |
| 24 | 富士宮市 | 9.5 |
| 25 | 伊豆の国市 | 9.6 |
| 26 | 掛川市 | 10.0 |
| 27 | 湖西市 | 11.2 |
| 28 | 森町 | 11.3 |
| 29 | 牧之原市 | 11.6 |
| 30 | 清水町 | 12.5 |
| 31 | 吉田町 | 13.3 |
| 32 | 河津町 | 13.6 |
| 33 | 松崎町 | 16.0 |
| 34 | 西伊豆町 | 18.5 |
| 35 | 東伊豆町 | 21.4 |
| 静岡県 | | 7.8 |

| 順位 | 市町名 | 9本以上 (%) |
|-----|-------|-------------|
| 1 | 南伊豆町 | 0.0 |
| 1 | 川根本町 | 0.0 |
| 1 | 菊川市 | 0.4 |
| 4 | 裾野市 | 0.7 |
| 5 | 長泉町 | 0.8 |
| 6 | 小山町 | 1.3 |
| 7 | 伊豆の国市 | 1.4 |
| 8 | 函南町 | 1.4 |
| 9 | 三島市 | 1.7 |
| 10 | 富士宮市 | 1.7 |
| 11 | 伊東市 | 1.8 |
| 12 | 湖西市 | 1.9 |
| 13 | 沼津市 | 2.0 |
| 14 | 袋井市 | 2.0 |
| 15 | 富士市 | 2.0 |
| 16 | 静岡市 | 2.1 |
| 17 | 焼津市 | 2.1 |
| 18 | 島田市 | 2.2 |
| 19 | 浜松市 | 2.2 |
| 20 | 磐田市 | 2.2 |
| 21 | 伊豆市 | 2.5 |
| 22 | 御殿場市 | 2.7 |
| 23 | 下田市 | 2.8 |
| 24 | 藤枝市 | 2.9 |
| 25 | 掛川市 | 2.9 |
| 26 | 吉田町 | 3.1 |
| 27 | 御前崎市 | 3.3 |
| 28 | 牧之原市 | 3.7 |
| 29 | 松崎町 | 4.0 |
| 30 | 森町 | 4.2 |
| 31 | 熱海市 | 4.4 |
| 32 | 清水町 | 5.4 |
| 33 | 河津町 | 6.8 |
| 34 | 東伊豆町 | 7.1 |
| 35 | 西伊豆町 | 14.8 |
| 静岡県 | | 2.2 |

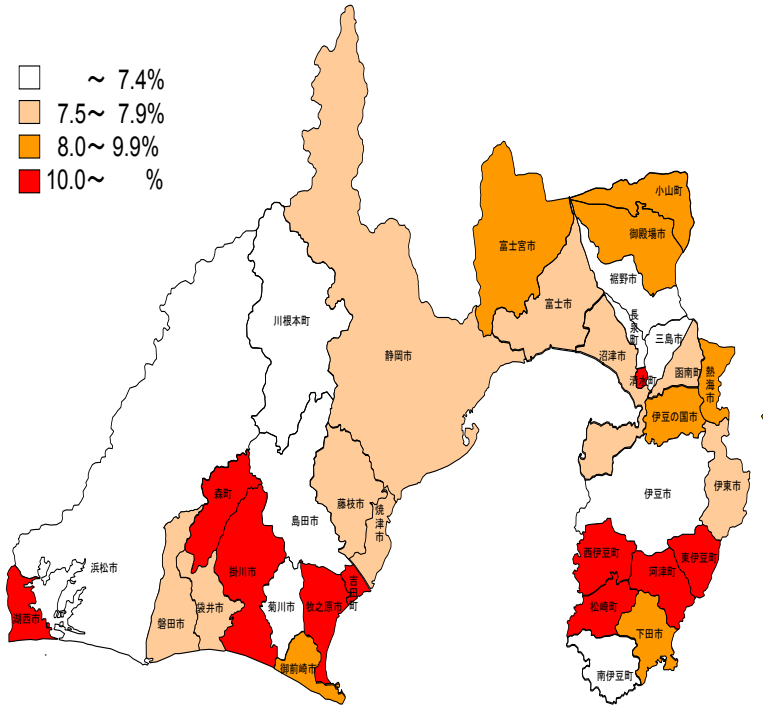
令和2年度 5歳児歯科調査 乳歯 むし歯有病率



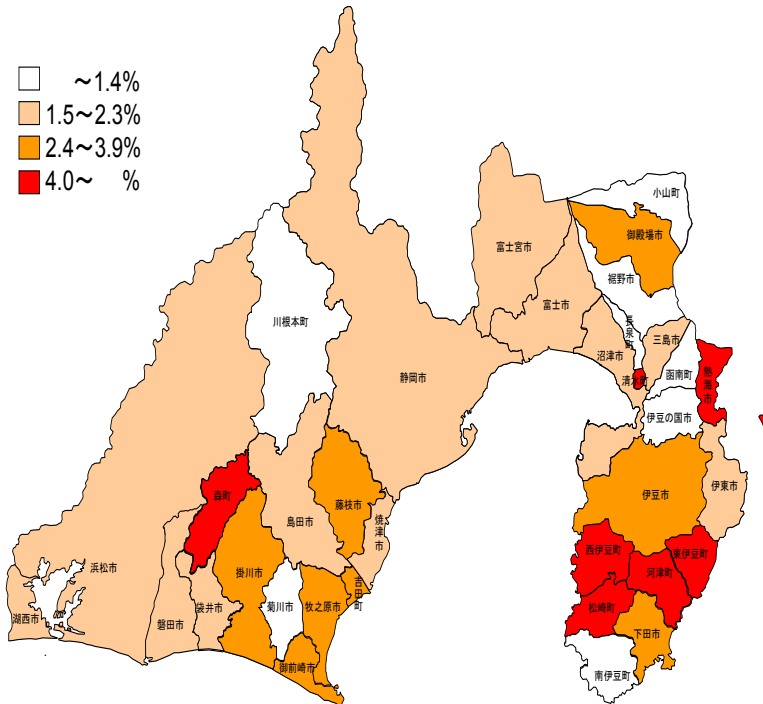
令和2年度 5歳児歯科調査 乳歯 一人平均むし歯数



令和2年度 5歳児歯科調査 乳歯 5本以上のむし歯を持つ者の割合



令和2年度 5歳児歯科調査 乳歯 9本以上のむし歯を持つ者の割合



<参考> 5歳児歯科調査結果の年次推移

